

名称:	M200DSP中文说明书(BUN (DSP版))	东莞市漫步者科技有限公司
材质:	80克书纸	版面设计:
尺寸:	60*130mm	校对:
版本号及料号:	V1.2	批准:

EDIFIER 漫步者

bun

蓝牙便携音响

使用说明书

### 重要安全信息

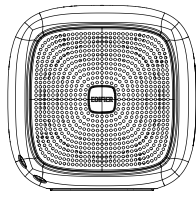
1. 请阅读这些说明。
1. 请保留这些说明。
1. 请注意所有警告。
1. 请遵循所有说明。
1. 本产品最高使用的环境温度为40°C。
1. 产品最终适用的海拔和气候条件由终端选配电源适配器决定。
1. 请按照制造商的说明进行安装。
1. 请将音响放在一个稳固的位置,以防坠落造成音响损坏或人身伤害。
1. 请不要在靠近水的地方使用音响,也不要将音响浸入任何液体中或将任何液体滴落、泼溅到音响上。
1. 音响上面严禁放置任何装满水的器具,如花瓶;也不要将音响上放置任何形式的明火,如点亮的蜡烛。
1. 请不要堵塞音响的开口处,不要将物体塞入音响的通风口或槽隙中,请在音响的周围留足空间,以便能够保持良好的通风(建议5cm以上)。
1. 请不要在靠近任何热源(如散热器、暖气设备、炉灶或其它产生热量的设备,包括放大器)的地方安装音响。
1. 如果连接线与您设备不匹配,请与销售联系。
1. 请确保连接线不会受到踩踏或挤压,尤其是连接线与设备连接点上。
1. 请务必将音响连接到计算机或音频设备的低电平音频输出插孔中。
1. 请务必使用制造商标配的附件。
1. 在有雷雨时,为了安全,请将连接线从设备中拔出,并关闭计算机。
1. 长时间不使用时,请将此设备连接线拔下。
1. 无论设备因何原因损坏,都必须及时请专业维修人员修理(如插头损坏、液体溅入或物体落入设备中、设备淋过雨或受潮、不能正常工作或被摔过)。
1. 在用干布擦拭清洁音箱之前,请先将音响的连接线从计算机上拔下。
1. 请将音响调至合适音量,避免对您的听力和设备造成损害。
1. 如果电池更换不当会有爆炸危险,只能用同样类型或等效类型的电池来更换。
1. 禁止拆解、撞击、挤压或投入火中,请勿使电池暴露在导电材料、液体、火或高温。
1. 如果电池出现严重鼓胀、泄漏、变色或出现其它任何异常,请勿继续使用;如果电池使用不当,就有可能爆炸或泄漏,从而造成烧伤和其它人身伤害;如果电池泄漏,应小心根据当地的电池处理相关法律和规定要求立即弃置电池。

警告:  
为减少火灾或触电危险,  
请勿将设备淋雨或受潮。

### 物品清单

#### 打开包装

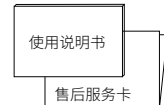
请确认您所购买产品的包装箱上的型号标示,如与您欲购买的型号不符,请迅速与您的购买商家联系。



音箱



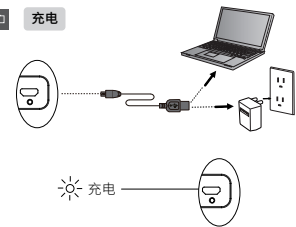
micro USB连接线



使用说明书  
售后服务卡

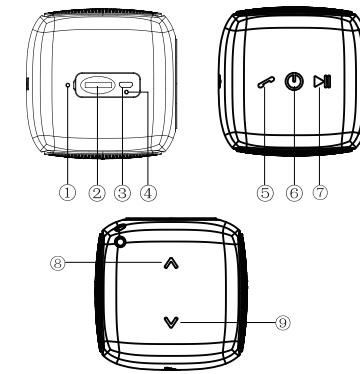
### 示意图

#### 充电



- 用micro USB连接线连接音箱DC IN接口至计算机或电源适配器USB接口。
- 充电时充电指示灯亮,充电完成后,充电指示灯熄灭。
- 音箱关机时,因电池仍处于低放电状态,为保证和延长电池的使用寿命,请将本机每月充满电一次。

### 图示及功能说明



1. LED指示灯  
蓝色:蓝牙模式  
红色:microSD卡模式  
绿色:USB声卡模式
2. microSD卡插槽
3. DC IN输入接口  
USB声卡接口
4. 充电指示灯
5. 长按:拒接来电/通话转移到手机  
断开蓝牙连接(无通话时)  
短按:接听/挂断电话
6. 长按:开机/关机  
短按:模式切换
7. 播放/暂停键
8. 音量减小键(长按:上一曲)  
音量增加键(长按:下一曲)

温馨提示:开机后未连接音源状态下,3分钟后自动关机。

2020年爱德发印制  
版权所有,翻印必究  
本手册内所有图文,未经授权,  
严禁任何方式之全面或部分使用。  
本手册为随机手册,不得转卖,散发。  
2020年12月  
Copyright © 2020 All Rights Reserved.  
Manual Edition 1.1, Dec. 2020  
Printed in China

合格证

日期: \_\_\_\_\_  
检验员: \_\_\_\_\_



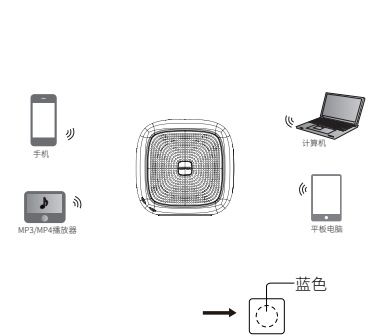
微信扫一扫,更多信息

EDIFIER  
www.edifier.com

北京爱德发科技有限公司  
地址:北京市海淀区北四环西路68号  
中国制造  
Beijing Edifier Technology Co., Ltd.  
Made in China

### 操作指南(蓝牙模式)

#### Bluetooth



1. 打开蓝牙设备搜索并选择连接蓝牙名称“EDIFIER & DSP BUN”。
2. 连接、配对成功后,音箱发出提示音。
3. 播放蓝牙设备上的音乐并调至合适音量。

#### 注意:

1. 在蓝牙模式下,“上/下一曲”仅对支持AVRCP协议(音频/视频远程控制协议)的设备有效。
2. 请确定您的设备支持A2DP(蓝牙音频传输协议)/HFP(蓝牙免提协议)。

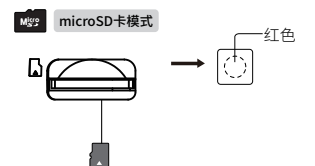
### 操作指南(蓝牙免提电话功能)



蓝牙播放音乐时来电:

- 长按 拒接电话;
- 短按 接听电话,再按挂断电话;
- 通话时,长按 将通话转移到手机;
- 未通话时,长按 断开蓝牙连接。

#### 操作指南(microSD卡模式)



插入microSD卡(最大支持32GB,支持MP3、WMA、WAV、M4A格式的音乐)。(microSD卡不在包装内)

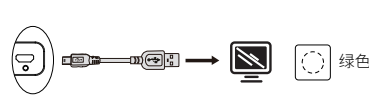


播放曲目并调至合适音量。

- 备注: ▶ + ▲ 双键同时短按时:切换到上一个文件夹播放  
▶ + ▼ 双键同时短按时:切换到下一个文件夹播放

### 操作指南(USB声卡)

#### USB声卡模式



1. 如图所示,将micro USB线一头插入DC IN插孔一头连接至计算机USB接口。
2. 音箱开机,将模式调整至LED灯亮绿色,音箱进入USB播放模式,播放音乐并调至合适音量。



播放曲目并调至合适音量。

### 规格参数

#### 规格参数(执行 SJ/T 11540-2015 标准):

失真限制输出功率:	5.5W
噪声声级:	≤30dB(A)
额定声频率响应范围:	150Hz-14KHz
音频输入端口:	蓝牙/microSD卡/USB声卡播放
蓝牙版本:	Bluetooth 4.1
蓝牙传输距离:	约10米(开放无遮挡区域,不同蓝牙设备有差异)

#### 声明:

EDIFIER®、Ramble®、漫步者®、漫步®、Xemal®、声迈®均为爱德发持有的注册商标。我公司保留一切权利,仿冒必究。其他所涉及的商标均属于其所有者。由于产品的不断更新发展,我们保留在没有事先通知的情况下,对本公司产品进行变动、修改的权利。

注意: 敬请妥善保管好产品序列号  
否则本公司不承担售后服务

### 疑难解答/声明

#### 疑难解答:

- 音箱无声,怎么办?  
● 请检查连接线是否连接正确。
- 请检查音箱音量是否调至最小。
- 请检查音源播放是否正常。
- microSD卡模式下,本机支持microSD卡中MP3/WMA/WAV/M4A格式音乐。
- 请检查您的蓝牙设备是否可用、连接是否正确。
- 蓝牙模式下如出现断音的现象,请将本机靠近您的蓝牙设备,并重新连接。
- 蓝牙模式下,为确保本机的最佳使用效果,请将您的蓝牙设备调至合适音量。
- 如蓝牙连接不成功,请尝试重新开关主机后,再连接其它蓝牙设备。

#### 音箱的噪声问题?

漫步者音箱具有低噪声特点,有些音源本身的噪声会高出音箱的数值。所以检查时应拔掉音频线,然后调大音量,1米之外应基本听不到喇叭发出的声音。

#### 温馨提示

- 开机、蓝牙连接/断开、电池电量低时,系统将发出提示音。
- 电池使用时间(本机充满电后,可连续播放约12小时)依音源和音量调节会有所差异。
- 最大音量播放时如有报警提示音,请适当调整音量。

### 产品中有毒物质的名称及含量

#### 产品中有毒物质的名称及含量

部件名称	有毒物质						
	铅(Pb)	汞(Hg)	镉(Cd)	六价铬(Cr(VI))	多溴联苯(PBB)	多溴联苯醚(PBDE)	壬基酚
金属部件	X	○	○	○	○	○	○
木制部件	○	○	○	○	○	○	○
塑料部件	○	○	○	○	○	○	○
电线电缆	○	○	○	○	○	○	○
电路板组件	○	○	○	○	○	○	○
电键件	○	○	○	○	○	○	○

本表依据SJ/T 11364的规定编制。  
○:表示该有毒物质在部件中所含材料中含量均在GB/T 26572规定的限量要求以下。  
X:表示该有毒物质在部件中含量超出GB/T 26572规定的限量要求。  
在整机产品中可能包含铅、汞、镉、六价铬、多溴联苯、壬基酚。  
注:环境使用限制条件:产品正常工作时的温度和湿度事件。