

名称:	M5MKIII(中文)说明书	东莞市漫步者科技有限公司
材质:	80g米黄色欧维斯纸 折页不打钉	版面设计:
尺寸:	40×140 (MM) R=8mm	校对:
版本号及料号:	V1.2	批准:

说明书/M5MKIII/中文/V1.2

使用说明书

M5MKIII 便携式蓝牙发烧音响

EDIFIER 漫步者

### 重要安全信息


- 请阅读这些说明。请保留这些说明。
- 请注意所有警告。请遵循所有说明。
- 本产品最高使用的环境温度为40°C。
- 产品最终适用的海拔和气候条件由终端选配电源适配器决定。
- 请按制造商的说明进行安装。
- 请将音响放在一个稳固的位置,以防坠落造成音响损坏或人身伤害。
- 请不要在靠近水的地方使用音响,也不要将音响浸入任何液体中或将任何液体滴落、泼洒到音响上。
- 音响上面严禁放置任何装满水的器具,如花瓶;也不要将音响上放置任何形式的明火,如点亮的蜡烛。
- 请不要堵塞音响的开口处,不要将物体塞入音响的通风口或格栅中,请在音响周围留足空间,以便能够保持良好的通风。(建议5cm以上)
- 请不要在靠近任何热源(如散热器、暖气设备、炉灶或其它产生热量的设备,包括放大器的地方)安装音响。
- 如果连接线与您设备不匹配,请与销售商联系。
- 请确保连接线不会受到踩踏或挤压,尤其是连接设备连接点上。
- 请务必将音响连接到计算机或音频设备的低电平音频输出插孔中。
- 请务必使用制造商指定的附件。
- 在有雷雨时,为了安全,请将连接线从设备中拔出,并关闭计算机。
- 长时间不使用时,请将此设备连接线拔下。
- 无论设备因何原因损坏,都必须及时请专业维修人员修理(如插头损坏、液体溅入或物体落入设备中、设备淋过雨或受潮、不能正常工作或被摔过)。
- 在用干布擦拭清洁音响之前,请先将音响的连接线从计算机上拔下。
- 请将音响调至合适音量,避免对您的听力和设备造成损害。
- 如果电池更换不当会有爆炸危险只能用同样类型或等效类型的电池来更换。
- 禁止拆解、撞击、挤压或投入火中,请勿使电池暴露在导电材料、液体、火或高温。
- 如果电池出现严重膨胀、泄漏、变色或出现其它任何异常,请勿继续使用;如果电池使用不当,就有可能爆炸或泄漏,从而造成烧伤和其它人身伤害;如果电池泄漏,应小心根据当地的电池处理相关法律和规定要求立即弃置电池。

**警告:**  
为减少火灾或触电危险,  
请勿将设备淋雨或受潮。

### 物品清单

#### 打开包装

请确认您所购买产品的包装箱上的型号标示,如与您欲购买的型号不符,请迅速与您的购买商家联系。



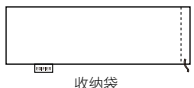
音响



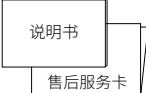
USB连接线



3.5mm-3.5mm音频线



收纳袋



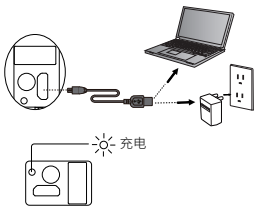
说明书

售后服务卡

注:本说明书中的图片均为示意图,可能与实物有偏差,请以实物为准。

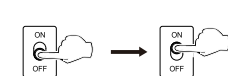
### 电池充电与开机

#### 充电



- 用micro USB连接线连接音响micro USB接口至计算机或电源适配器USB接口(充电与播放同时进行使用时请使用DC5V 2A或以上的电源适配器,以免供电不足)。
- 充电时充电指示灯亮,充电完成后,充电指示灯熄灭。
- 首次使用本机时,需充电7小时。
- 音响关机时,因电池仍处于低放电状态,为保证和延长电池的使用寿命,请将本机每月充满电一次。
- 不使用本机时,请及时关闭本机电源(拨动开关至OFF位置)。

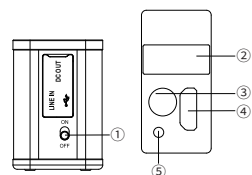
#### 开机/关机



如图所示,向上拨动开关,顶部指示灯亮,系统开机并发出提示音;  
向下拨动开关,系统关机。

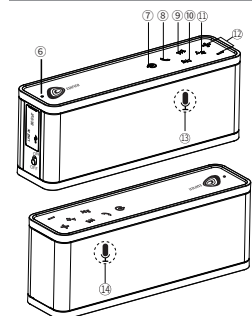
**警告:**本产品提供电源的可充电电池必须妥善处置,以便回收利用。不要将电池放入火中,以免引起爆炸。

### 侧面示意图



- 电源开关
- USB接口/DC输出
- AUX输入接口
- micro USB接口
- 充电指示灯

### 顶部示意图



- 功能指示灯
- 音源选择键
- 电话功能键
- 下一曲/下一文件夹
- 上一曲/上一文件夹
- 播放/暂停键
- 音量加减键
- 内置麦克风1
- 内置麦克风2

#### 注意:

- “上/下一曲”仅在U盘/蓝牙模式下(支持AVRCP协议(音频/视频远程控制配置)的设备)有效。
- 请确定您的设备支持A2DP(蓝牙音频传输协议)。
- 内置麦克风1和内置麦克风2功能相同。

2016年爱德发印制  
版权所有,翻印必究  
本手册内所有图文,未经授权,  
严禁任何方式之全面或部分使用。  
本手册为随机手册,不得转卖,散发。  
2016年6月  
Copyright © 2016 All Rights Reserved.  
Manual Edition 1.1, June. 2016  
Printed in China



微信扫一扫,更多信息

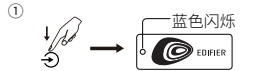
**EDIFIER**  
www.edifier.com  
北京爱德发科技有限公司  
地址:北京市海淀区北四环西路68号  
中国制造  
Beijing Edifier Technology Co., Ltd.  
Made in China

### 功能指示灯亮说明

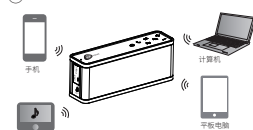
功能指示灯亮说明	
蓝色	蓝牙模式
橙色	USB声卡模式
红色	U盘模式
绿色	LINE IN模式(3.5mm)

### 操作指南(蓝牙模式)

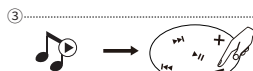
#### Bluetooth®



打开蓝牙设备搜索并选择连接“EDIFIER M5MKIII”。  
如果您的蓝牙设备提示需要PIN码,请输入“0000”。

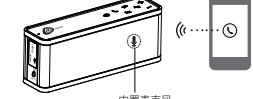


连接、配对成功后,音响发出提示音,LED灯常亮。



播放蓝牙设备上的音乐并调至合适音量。

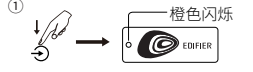
### 操作指南(蓝牙电话功能)



- 蓝牙播放音乐时来电电话:
  - 长按拒接电话;
  - 短按接听电话,再按挂断电话;
  - 通话时,长按此键将通话转至手机。
- 蓝牙模式下,长按此键,断开蓝牙连接。

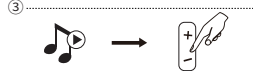
### 操作指南(USB声卡模式)

#### USB声卡模式

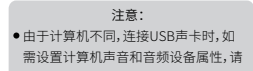


- 橙色闪烁
- 用micro USB连接线连接DC IN接口至计算机USB接口,连接成功后LED常亮。
- 播放计算机中的音乐并将音响调至合适音量。

### 操作指南(U盘模式)



将U盘插入USB接口,连接成功后LED灯为红色。系统自动播放U盘中的音乐,最大支持32GB的U盘。




本机的USB接口可对外提供5V/最大500mA的直流电源输出,可对小型移动设备供电、充电。将USB连接线的一端接音箱DC OUT接口,另一端接需充、供电设备的microUSB接口。

### 操作指南(LINE IN模式)



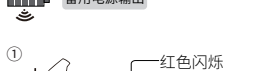
- 红色闪烁
- 用3.5mm-3.5mm音频线连接LINE IN接口至音源(计算机声卡、手机、MP3/MP4播放器等)。
- 播放音乐并调至合适音量。

### 操作指南(备用电源输出)



- 红色闪烁
- 本机具有NFC近场通讯功能,当手持蓝牙设备也有NFC功能,开启后,近距离贴近主机端口LED灯亮时,会自动与主机建立蓝牙连接。

### 操作指南(备用电源输出)

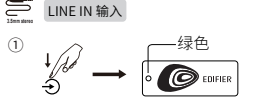


本机具有NFC近场通讯功能,当手持蓝牙设备也有NFC功能,开启后,近距离贴近主机端口LED灯亮时,会自动与主机建立蓝牙连接。



本机的USB接口可对外提供5V/最大500mA的直流电源输出,可对小型移动设备供电、充电。将USB连接线的一端接音箱DC OUT接口,另一端接需充、供电设备的microUSB接口。

### 操作指南(LINE IN模式)



- 绿色
- 用3.5mm-3.5mm音频线连接LINE IN接口至音源(计算机声卡、手机、MP3/MP4播放器等)。
- 播放音乐并调至合适音量。

### 操作指南(备用电源输出)

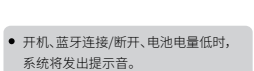


- 红色闪烁
- 本机具有NFC近场通讯功能,当手持蓝牙设备也有NFC功能,开启后,近距离贴近主机端口LED灯亮时,会自动与主机建立蓝牙连接。

### 操作指南(备用电源输出)



本机具有NFC近场通讯功能,当手持蓝牙设备也有NFC功能,开启后,近距离贴近主机端口LED灯亮时,会自动与主机建立蓝牙连接。



本机的USB接口可对外提供5V/最大500mA的直流电源输出,可对小型移动设备供电、充电。将USB连接线的一端接音箱DC OUT接口,另一端接需充、供电设备的microUSB接口。

### 规格参数(执行标准: SJ/T 11540-2015)

失真限制的输出功率: L/R: 3.5W+3.5W  
额定频率响应范围: 180Hz-20KHz  
噪声声级: ≤25dB(A)  
扬声器单元: 1¼英寸(外径48mm)  
音频输入:  
蓝牙 / USB声卡 / U盘播放 / Line In  
蓝牙版本: V4.0+EDR  
蓝牙协议: A2DP, AVRCP  
蓝牙传输距离: 约10米

### 疑难解答

#### 2 音响无声,怎么办?

- 请检查连接线是否连接正确。
- 请检查音响音量是否调至最小。
- 请检查音源播放是否正常。
- 请检查您的蓝牙设备是否可用、连接是否正确。
- 蓝牙模式下如出现断音的现象,请将本机靠近您的蓝牙设备,并重新连接。
- 蓝牙模式下,为确保本机的最佳使用效果,请将您的蓝牙设备调至合适音量。
- 如蓝牙连接不成功,请尝试重新开关主机后,再连接其它蓝牙设备。
- 将本机作为计算机声卡使用时,请选择“EDIFIER M5MKIII”为音频输出设备。
- 通过3.5mm接口连接其它音源(手机、MP3/MP4播放器)时,为避免出现失真,请将音源和本机调至合适音量。

#### 2 如果您还有任何疑问?

请拨打本公司技术服务电话(详见售后服务卡)

### 产品中有毒物质的名称及含量

部件名称	产品中有毒物质的名称及含量									
	铅(Pb)	汞(Hg)	铬(Cr)	镍(Ni)	多环芳烃(PAHs)	多溴联苯(PBDEs)	多溴联苯醚(PBBs)	镉(Cd)	铜(Cu)	钎(Sn)
金属部件	X	○	○	○	○	○	○	○	○	○
印刷部件	○	○	○	○	○	○	○	○	○	○
塑料部件	○	○	○	○	○	○	○	○	○	○
电线电缆	○	○	○	○	○	○	○	○	○	○
橡胶元件	○	○	○	○	○	○	○	○	○	○
电镀零件	○	○	○	○	○	○	○	○	○	○

注:本表格中“X”表示该物质在部件中的含量超过了SJ/T 11540-2015标准中规定的限值,“○”表示该物质在部件中的含量符合SJ/T 11540-2015标准中规定的限值。在正常使用条件下,本产品中可能存在的有害物质含量符合SJ/T 11540-2015标准的要求。注:本表格中“X”表示该物质在部件中的含量超过了SJ/T 11540-2015标准中规定的限值,“○”表示该物质在部件中的含量符合SJ/T 11540-2015标准中规定的限值。

### 注意:

EDIFIER® Rumble® 漫步者® 漫步者® Xema® 声迈® 均为爱德发持有的注册商标。我公司保留一切权利,仿冒必究。其他所涉及的商标均属于其所有者。由于产品的不断更新发展,我们保留在没有事先通知的情况下,对本公司产品进行变动、修改的权力。