

名称:	M101中文说明书	东莞市漫步者科技有限公司
材质:	80克书纸	版面设计:
尺寸:	60*130mm	校对:
版本号及料号:	V1.1	批准:

EDIFIER 漫步者

M101
便携式音箱

使用说明书

重要安全信息 1

- *请阅读这些说明。
- *请保留这些说明。
- *请注意所有警告。
- *请遵循所有说明。
- *本产品最高使用的环境温度为40°C。
- *产品最终适用的海拔和气候条件由终端选配电源适配器决定。
- *请按制造商的说明进行安装。
- *请将音响放在一个稳固的位置,以防坠落造成音响损坏或人身伤害。
- *请不要在靠近水的地方使用音响,也不要将音响浸入任何液体中或将任何液体滴落、泼溅到音响上。
- *音响上面严禁放置任何装满水的器具,如花瓶;也不要将音响上放置任何形式的明火,如点亮的蜡烛。
- *请不要堵塞音响的开口处,不要将物体塞入音响的通风口或槽隙中,请在音响的周围留足空间,以便能够保持良好的通风。(建议5cm以上)
- *请不要在靠近任何热源(如散热器、暖气设备、炉灶或其它产生热量的设备,包括放大器)的地方安装音响。
- *如果连接线与您设备不匹配,请与销售联系。
- *请确保连接线不会受到踩踏或挤压,尤其是连接线与设备连接点上。
- *请务必将音响连接到计算机或音频设备的低电平音频输出插孔中。
- *请务必使用制造商标配的附件。
- *在有雷雨时,为了安全,请将连接线从设备中拔出,并关闭计算机。
- *长时间不使用时,请将此设备连接线拔下。
- *无论设备因何原因损坏,都必须及时请专业维修人员修理(如插头损坏、液体溅入或物体落入设备中、设备淋过雨或受潮、不能正常工作或被摔过)。
- *在用干布擦拭清洁音响之前,请先将音响的连接线从计算机上拔下。
- *请将音响调至合适音量,避免对您的听力和设备造成损害。
- *如果电池更换不当会有爆炸危险,只能用同样类型或等效类型的电池来更换。
- *禁止拆解、撞击、挤压或投入火中,请勿使电池暴露在导电材料、液体、火或高温。
- *如果电池出现严重膨胀、泄漏、变色或出现其它任何异常,请勿继续使用;如果电池使用不当,就有可能爆炸或泄漏,从而造成烧伤和其它人身伤害;如果电池泄漏,应小心根据当地的电池处理相关法律和规定要求立即弃置电池。



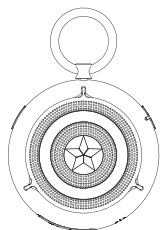
此设备只适用于室内环境

警告:
为减少火灾或触电危险,
请勿将设备淋雨或受潮。

物品清单 2

打开包装

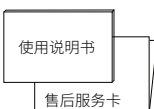
请确认您所购买产品的包装箱上的型号标示,如与您欲购买的型号不符,请迅速与您的购买商家联系。



音箱



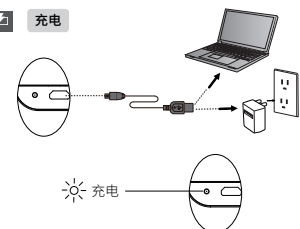
micro USB连接线



使用说明书
售后服务卡

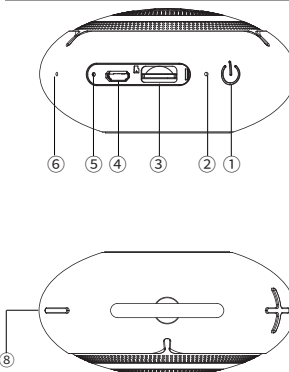
示意图 3

充电



- 用micro USB连接线连接音箱DC IN接口至计算机或电源适配器USB接口。
- 充电时充电指示灯亮,充电完成后,充电指示灯熄灭。
- 音箱关机时,因电池仍处于低放电状态,为保证和延长电池的使用寿命,请将本机每月充满电一次。

图示及功能说明 4



- ① 长按:开机/关机
短按:播放/暂停
- ② LED指示灯
蓝色:蓝牙模式
橙色:SD卡模式
- ③ SD卡插槽
- ④ DC IN输入接口
- ⑤ 充电指示灯
- ⑥ 麦克风
- ⑦ 音量增大键(长按:下一曲)
- ⑧ 音量减小键(长按:上一曲)

温馨提示:开机后未连接音源状态下,3分钟后自动关机。

2016年爱德发印制
版权所有,翻印必究
本手册内所有图文,未经授权,
严禁任何方式之全面或部分使用。
本手册为随机手册,不得转卖,散发。
2016年10月
Copyright © 2016 All Rights Reserved.
Manual Edition 1.0, Oct. 2016
Printed in China

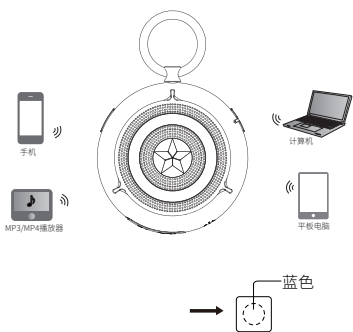


微信扫一扫,更多信息

EDIFIER

www.edifier.com
北京爱德发科技有限公司
地址:北京市海淀区北四环西路68号
中国制造
Beijing Edifier Technology Co., Ltd.
Made in China

操作指南(蓝牙模式) 5

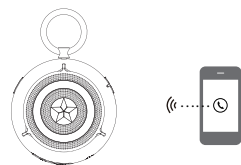


1. 打开蓝牙设备搜索并选择连接“EDIFIER M101”。
- 如系统提示需要PIN码时,请输入“0000”。
2. 连接、配对成功后,音箱发出提示音。
3. 播放蓝牙设备上的音乐并调至合适音量。

注意:

1. 在蓝牙模式下,“上/下一曲”仅对支持AVRCP协议(音频/视频远程控制协议)的设备有效。
2. 请确定您的设备支持A2DP(蓝牙音频传输协议)/HFP(蓝牙免提协议)。

操作指南(蓝牙免提电话功能) 6

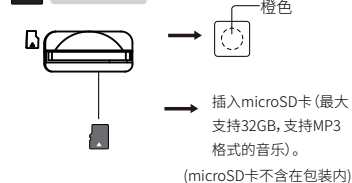


蓝牙播放音乐时来电话:

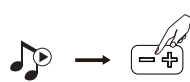
- 长按 拒接电话;
- 短按 接听电话,再按挂断电话;
- 通话时,长按 将通话转移到手机。

操作指南(microSD卡模式) 7

microSD卡模式



插入microSD卡(最大支持32GB,支持MP3格式的音乐)。
(microSD卡不在包装内)



播放曲目并调至合适音量。

规格参数 8

规格参数(执行 SJ/T 11540-2015 标准):

失真限制的输出功率: 4.5W
额定频率响应范围: 160Hz - 14KHz
噪声声级: ≤25dB(A)
音频输入端口: microSD卡、蓝牙
蓝牙版本: V4.1

声明:

EDIFIER®、Ramble®、漫步者®、漫步®、Xemal®、声迈®均为爱德发持有的注册商标。我公司保留一切权利,仿冒必究,其他所涉及的高标均属于其所有者。
由于产品的不断更新发展,我们保留在没有任何事先通知的情况下,对本公司产品进行变动、修改的权利。

注意: 敬请您妥善保管好产品序列号
否则本公司不承诺售后服务

疑难解答 / 声明 9

疑难解答:

- 音箱无声,怎么办?
 - 请检查连接线是否连接正确。
 - 请检查音箱音量是否调至最小。
 - 请检查音源播放是否正常。
 - microSD卡模式下,本机仅支持microSD卡中MP3格式的音乐。
 - 请检查您的蓝牙设备是否可用、连接是否正确。
- 蓝牙模式下如出现断音的现象,请将本机靠近您的蓝牙设备,并重新连接。
- 蓝牙模式下,为确保本机的最佳使用效果,请将您的蓝牙设备调至合适音量。
- 如蓝牙连接不成功,请尝试重新开关主机后,再连接其它蓝牙设备。

音箱的噪声问题?

漫步者音箱具有低噪声特点,有些音源本身的噪声会高出音箱的数值。所以检查时应拔掉音频线,然后开大音量,1米之外应基本听不到喇叭发出的声音。

温馨提示

- 开机、蓝牙连接/断开、电池电量低时,系统将发出提示音。
- 电池使用时间(本机充满电后,可连续播放约20小时)依音源和音量调节会有所差异。
- 最大音量播放时如有报警提示音,请适当调整音量。

产品中有害物质的名称及含量 9

产品中有害物质的名称及含量

部件名称	有害物质		多环芳烃 (PAHs)		多溴联苯 (PBBs)		多溴联苯醚 (PBDEs)	
	铅 (Pb)	汞 (Hg)	镉 (Cd)	铬 (Cr(VI))	六价铬 (Cr(VI))	多环芳烃 (PAHs)	多溴联苯 (PBBs)	多溴联苯醚 (PBDEs)
金属部件	X	○	○	○	○	○	○	○
塑料部件	○	○	○	○	○	○	○	○
电线电缆	○	○	○	○	○	○	○	○
电源适配器	○	○	○	○	○	○	○	○
电声器件	○	○	○	○	○	○	○	○

本表依据SJ/T 11364标准编制。
○:表示有害物质在该部件所有均质材料中含量均在GB/T 26572规定的限量要求以下。
X:表示有害物质在该部件所有均质材料中含量超出GB/T 26572规定的限量要求。
注:本产品符合RoHS指令,不含铅、汞、镉、铬、六价铬、多环芳烃、多溴联苯、多溴联苯醚。
注:环保使用期限取决于产品正常工作时的温度和湿度等条件。