

名称: e225(中文)说明书	东莞市漫步者科技有限公司	
材质: 80克米黄色欧维新纸	版面设计:	
尺寸: 75X140mm	校对:	
版本号及料号: V1.3 IB-100-E02250-03	批准:	

IB-100-E02250-03 说明书e225/中文/V1.3

EDIFIER 漫步者

漫步者 e225
时尚数字音响

使用说明书

安全重要信息

- 请阅读这些说明, 请保留这些说明。
- 请注意所有警告, 请遵循所有说明。
- 本产品可在热带地区使用。
- 本产品最高使用的环境温度为45°C。
- 本产品可在海拔5000米及以下地区使用。
- 请按照制造商的说明进行安装。
- 请将音箱放在一个稳固的位置, 以防坠落造成音箱损坏或人身伤害。
- 请不要在靠近水的地方使用音箱, 也不要将音箱浸入任何液体中或将任何液体滴落、泼洒到音箱上。
- 音箱上面严禁放置任何装满水的器具, 如花瓶; 也不要往音箱上放置任何形式的明火, 如点亮的蜡烛。
- 请不要堵塞音箱的开口处, 不要将物体塞入音箱的通风口或槽隙中, 请在音箱的周围留足空间, 以便能够保持良好的通风。
- 请不要在靠近任何热源(如散热器、暖气设备、炉灶或其它产生热量的设备, 包括放大器)的地方安装音箱。
- 保证电源线不会受到踩踏或挤压, 尤其是电源适配器插头及设备连接点上。
- 请务必将音箱连接到计算机或音频设备的低电平音频输出插孔中。
- 请务必使用制造商指定的附件。
- 在有雷雨时, 为了安全, 请将电源适配器的插头从电源插座中拔出, 并关闭计算机。
- 长时间不使用时, 请将此设备电源适配器的插头从电源插座中拔出。在用干布擦拭清洁音箱之前, 请先将音箱从计算机上拔下, 并从电源插座上拔下电源适配器的插头。
- 请把声音调整至合适的音量以免损坏您的健康和设备。
- 无论设备因何原因损坏, 都必须及时请专业维修人员修理(如插头损坏、液体滴入或物体落入设备中、设备淋雨或受潮、不能正常工作或被挤压)。
- 所有的维修都应求助于专业维修人员。为减少火灾或触电危险, 请勿将设备淋雨或受潮。
- 本产品是以DC插头为断开装置, 使用时应使DC插头处于方便断开的位置。
- 如果电池更换不当会有爆炸危险, 只能用同样类型或等效类型的电池来更换。
- 禁止摔、撞击、挤压或投入火中, 请勿使电池暴露在导电材料、液体、火或高温。
- 如果电池出现严重膨胀、泄漏、变色或出现其它任何异常, 请勿继续使用; 如果电池使用不当, 就有可能爆炸或泄漏, 从而造成烧伤和其它人身伤害; 如果电池泄漏, 应小心根据当地的电池处理相关法律和规定要求立即弃置电池。

警告:
为减少火灾或触电危险,
请勿将设备淋雨或受潮。

重要安全信息
请注意防止触电


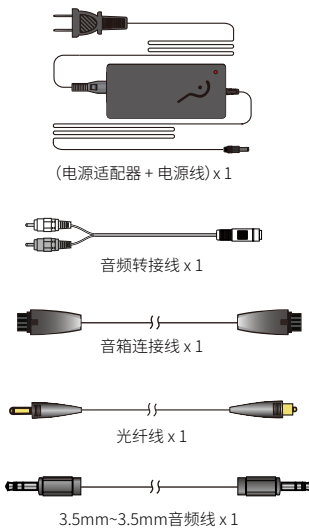
此设备只适用于室内环境。

此设备是 CLASS II 或双重绝缘的电子设备。
通过此设计, 它不需要一个安全连接到电气接地。

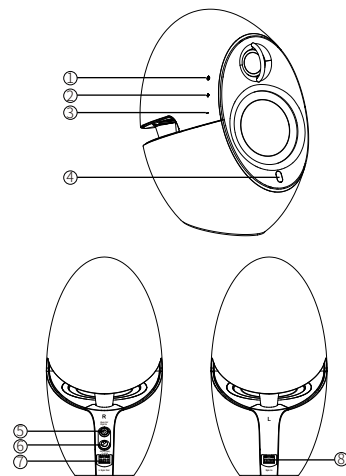
物品清单

打开包装

请确认您所购买产品的包装箱上的型号标示, 如与您欲购买的型号不符, 请迅速与您的购买商家联系。

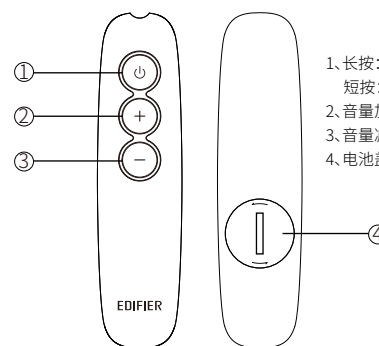


图示及功能说明

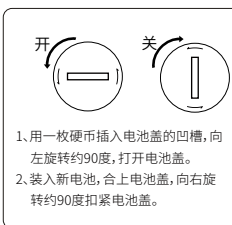


1. 开机/待机键(触摸约两秒)
2. 音量加键
3. 音量减键
4. LED灯
(绿色:AUX模式; 红色:光纤模式;
蓝色:蓝牙模式)
5. 音频输入接口
6. 电源适配器接口
7. 连接副音箱接口
8. 连接主音箱接口

遥控器说明



1. 长按: 开机/待机短按: 切换音源
2. 音量加键
3. 音量减键
4. 电池盖



1. 用一枚硬币插入电池盖的凹槽, 向左旋转约90度, 打开电池盖。
2. 装入新电池, 合上电池盖, 向右旋转约90度扣紧电池盖。

更换遥控器电池:
按照下图所示方法取下遥控器电池盖, 将电池正确装入电池仓内(正+极朝上), 然后关闭电池盖。

注意事项:
1. 请勿将遥控器放置在潮湿或高温(强光、火等)的地方;
2. 长期不用时, 请将电池取出。

警告 切勿吞食电池, 谨防化学烧伤
【附带的遥控器】本产品含有一粒纽扣电池。如不慎吞食纽扣电池, 短短2小时内会导致严重的体内烧伤并可能造成死亡。新、旧电池的存放应远离儿童。如果电池无法安全闭合, 请停止使用该产品并使其远离儿童。如果您认为电池可能已被吞食或位于体内某处, 请立即就医。

注: 本说明书中的图片均为示意图, 可能与实物有偏差, 请以实物为准。

2016年爱德发印制
版权所有, 翻印必究
本手册内所有图文, 未经授权, 严禁任何方式之全面或部分使用。
本手册为随机手册, 不得转卖, 散发。
2016年10月
Copyright © 2016 All Rights Reserved.
Manual Edition 1.3, Oct. 2016
Printed in China

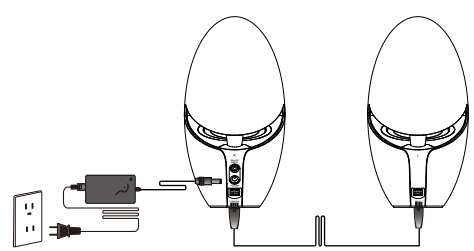
EDIFIER

www.edifier.com

北京爱德发科技有限公司
地址: 北京市海淀区北四环西路68号
中国制造
Beijing Edifier Technology Co., Ltd.
Made in China

使用说明

开机/待机



将音箱连接至市电, 打开电源, LED灯亮, 音箱开机。

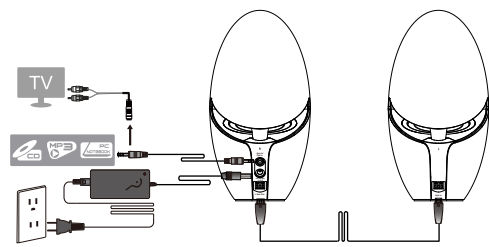


1. 放音时, 长按遥控器或轻触主音箱上的“**⏻**”键约两秒, 音箱进入待机模式, LED灯熄灭; 再次长按此键音箱开机, LED灯亮。
2. 按遥控器上的“**⏻**”键可切换音源输入: AUX—蓝牙—光纤(光纤连接后自动选择)。

说明: 本机支持后连优先, 即开机后为关机前的输入音源。

AUX输入

AUX输入



1. (1) 按遥控器上的“**⏻**”键, 选择AUX音源, LED灯亮绿色。
(2) 将“3.5-3.5mm音频线”的一端连接至音源(如计算机声卡/MP3/MP4播放器等), 另一端连接到主音箱后面的Aux In/Opt In音频输入接口。
2. 连接电视机:
(1) 将“3.5-3.5mm音频线”的一端插入音频转接线接口, 另一端连接到主音箱后面的Aux In/Opt In音频输入接口;
(2) 将转接线的另一端(双莲花插头)连接到电视机音频输出端口(请注意接口颜色的对应)。



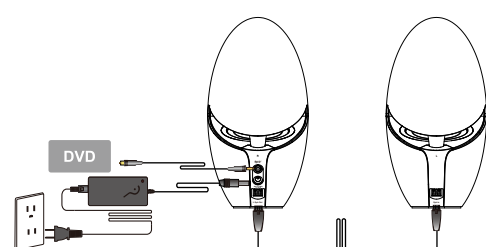
静音: 同时轻触“**⏻** + -”三个按键, LED灯闪烁;
播放: 再次同时轻触这三个按键, LED灯常亮。



播放曲目并调至合适音量。

光纤输入

光纤输入



将“光纤线”3.5mm的一端连接到主音箱后面的Aux In/Opt In音频输入接口, 另一端连接至音源(如DVD播放器等)。



静音: 同时轻触“**⏻** + -”三个按键, LED灯闪烁;
播放: 再次同时轻触这三个按键, LED灯常亮。

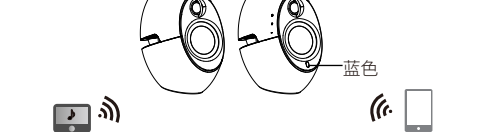


播放曲目并调至合适音量。

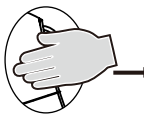
注意: 本机在光纤输入时, 仅适用于采样时钟为44.1/48KHz制式的标准PCM音频信号。

蓝牙输入

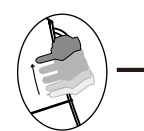
蓝牙输入



1. 打开蓝牙设备搜索并选择连接“EDIFIER Luna Eclipse”, 如系统提示需要PIN码时, 请输入“0000”。
2. 连接、配对成功后, LED灯为蓝色。



暂停/播放: 同时轻触三个按键
断开蓝牙: 同时轻触三个按键(约两秒)



上一曲: 由下向上滑
(音量-键→音量+键→待机键)

下一曲: 由上向下滑
(待机键→音量+键→音量-键)

- 注意: 1. “上/下一曲”功能仅支持带AVRCP(音频/视频远程控制协议)的设备。
2. 请确定您的设备支持A2DP(蓝牙音频传输协议)。
3. PIN 码为“0000”。

说明: 部分蓝牙设备因软件设置的不同, 与本机连接使用时功能可能会有差异。

规格参数/疑难解答

规格参数(执行标准:SJ/T 11540-2015)

失真限制的输出功率: R/L: 15W+15W(高音)
R/L: 22W+22W(中低音)
额定声功率响应范围: R/L: 55Hz-20KHz
音频输入端口: AUX、光纤、蓝牙
高音扬声器单元: Ø19mm 丝膜高音
中低音扬声器单元: 3英寸(外径82mm)
噪声声级: ≤25dB(A)

疑难解答:

- 只有一边音箱有声怎么办?**
首先请检查音箱之间的连线是否接好。其次可以尝试连接其它音源设备, 如音箱能正常工作, 请检查您之前的音源。如音箱仍不正常, 请联系售后服务。
- 音箱都无声, 怎么办?**
1. 请检查电源插头是否插好, 插座是否通电。
2. 请检查音箱是否处于待机状态。
3. 请检查音源和连接线是否正常。
4. 请检查音源信号输出是否正常。
5. 请检查音箱或音源的音量是否已被调至最小。
6. 请断开音箱电源后重新开机。
- 音箱的噪声问题?**
漫步者音箱具有低噪声特点, 有些音源的本底噪声会高出音箱的数倍, 所以检查时应拔掉音频线, 然后开大音量, 1米之外应基本听不到喇叭发出的声音。
- 遥控器不起作用**
检查遥控器的电池是否有电、电池安装是否正确; 检查遥控窗口以及遥控接收头是否被覆盖。

产品中有害物质的名称及含量

部件名称	有害物质					
	六价铬 (Cr(VI))	多溴联苯 (PBB)	多溴二苯醚 (PBDE)	汞 (Hg)	铅 (Pb)	镉 (Cd)
金属部件	×	○	○	○	○	○
木制部件	○	○	○	○	○	○
塑料部件	○	○	○	○	○	○
电线电缆	○	○	○	○	○	○
电路板组件	○	○	○	○	○	○
电接插件	○	○	○	○	○	○

本表依据SJ/T 11364的规定编制。
○: 表示该有害物质在该部件所有均质材料中的含量均在GB/T 26572规定的限量要求以下。
×: 表示该有害物质在该部件的某一均质材料中的含量超出GB/T 26572规定的限量要求。
在本产品生产过程中可能包含锂电池, 该电池并非漫步者产品, 该电池的关于有害物质含量的信息应由电池生产商提供。
注: 环保使用期限取决于产品正常使用的工作温度和湿度等条件。

产品中有害物质的名称及含量

声明:
EDIFIER®、Rambie®、漫步者®、Xema®、声迈®均为爱德发持有的注册商标。我公司保留一切权利, 仿冒必究。其他所涉及的商标均属于其所有者。
由于产品的不断更新发展, 我们保留在设有事先通知的情况下, 对本公司产品进行变动、修改的权利。