

EDIFIER 漫步者

EDIFIER & DSP W295

超舒适立体声蓝牙耳机
Stereo Bluetooth Headphone

使用指南

Operating instructions

■ 简介

EDIFIER & DSP W295 产品特点

- 做工精致、音质出色,低频强劲,适合动感流行音乐;
- EDIFIER与DSP合作款,时尚、运动型耳机;
- 弹性耳挂,防止运动中脱落,IPX4防护,应对汗水侵袭;
- 蓝牙V4.1无线连接,有效距离10M;
- CSR芯片,支持A2DP、AVRCP,支持APT-X;
- 双电池续航,工作时长可达8小时;
- 三键线控器,支持语音通话、音量调节、歌曲切换。

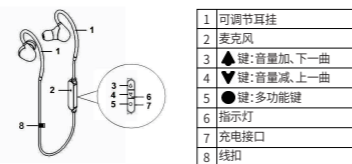
■ 规格参数

蓝牙版本	Bluetooth V4.1
蓝牙协议	HFP、HSP、A2DP、AVRCP
有效距离	10m
灵敏度 (SPL)	100±3dB
标称阻抗	16ohm
频响范围	20Hz-20KHz
耳机音乐时间	Up to 8.0 hrs
耳机通话时间	Up to 8.0 hrs
耳机待机时间	About 250 hrs
充电输入	DC 5.0V 500mA
耳机充电时间	About 2 hrs
耳机重量	14.5g
耳机尺寸	24*23.64*20mm
电池容量	120mAh Lithium Lon Battery

1

■ 在使用之前

一、产品及配件示意图



包装清单	耳机 x1	USB充电线 x1	耳套 x8
	说明书 x1	收纳盒 x1	保修卡 x1

二、充电

使用中,若看到仅红灯闪烁且每2分钟响起提示音时,表示电池电量低,请充电后使用。
红灯恒亮=正在充电
红灯熄灭=已充满电
充电时间:约2小时。



警告: 为本产品提供电源的可充电电池必须妥善处置,以便回收利用。不要把电池放入火中,以免引起爆炸。

2

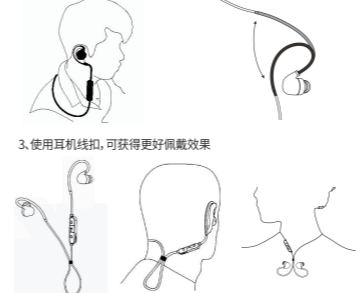
■ 使用耳机

一、开机/关机

开机:按下**●**键约3秒,蓝灯亮时释放按键,耳机响起提示音。
关机:按下**●**键约3秒,红灯亮时释放按键,耳机响起提示音。
注意:若开机后或与设备断开连接后长时间未连接到任何设备,耳机会自动关机,以节省电量。

二、佩戴耳机

- 1.根据您耳孔大小,选择合适尺寸的耳套并安装。
- 2.按照左右声道对应佩戴到左右耳,如下图,先佩戴上耳机,再调整耳挂从耳朵上部绕过以充分固定耳机。



3

三、配对/连接

与蓝牙耳机配对

- 初次使用蓝牙耳机,耳机需与您的蓝牙耳机配对,步骤如下:
1.使耳机靠近手机,越近越好,按下**●**键约5秒,红蓝灯交替闪烁时松开,提示音响起,此时耳机已进入配对模式。
2.开启手机蓝牙功能,搜索蓝牙设备。
选择“EDIFIER & DSP W295”即可配对连接,连接成功后,提示音响起,耳机蓝色指示灯每4秒闪烁2次。

注意:

- 配对模式维持2分钟,超过2分钟仍未与任何设备配对,耳机会自动切换到待机模式。
- 初次配对后,耳机再次开机时会自动连接最近一次连过的设备。
- 开机未连接时,短按任意键,耳机会尝试连接最近一次连接过的设备。
- 若耳机与设备超出距离而断开连接,5分钟内返回有效距离可自动回连,若超时,也可短按任意键回连。

一拖二连接

本耳机可同时连接两个蓝牙设备,操作方法如下:

- 1.首先将耳机与设备一配对连接。
- 2.重启耳机并进入配对模式,与设备二配对连接。
- 3.从设备一上操作,选择连接此耳机。此时,耳机已经同时连接了设备一和设备二。


4

注意:

- 关闭一配二功能:待机未连接设备时,同时按**●**键和**▼**键约4秒,听到提示音后释放。
- 开启一配二功能:待机未连接设备时,同时按**●**键和**▲**键约4秒,听到提示音后释放。

四、电量显示

本耳机与iOS设备连接时,可在设备上显示耳机当前电量,耳机低电量时,电量符号内显示为红色,提示用户为耳机充电。



5

五、使用耳机通话

1、基本通话操作

功能	耳机状态	操作	提示音
取消呼叫	呼叫中	短按 ● 键一次	1短音
接听来电	来电铃铃	短按 ● 键一次	2升调提示音
拒接来电	来电铃铃	长按 ▲ 键约2秒	2降调提示音
结束通话	通话中	短按 ● 键一次	1短音
增加音量	通话中	短按 ▲ 键	N/A
减少音量	通话中	短按 ▼ 键	N/A
通话传手机	通话中	长按 ● 键约2秒	1短音
通话传耳机	通话中	长按 ▲ 键约2秒	1短音
麦克风静音	通话中	长按 ▲ 键约2秒	2降调提示音
取消静音	通话中(麦克风静音)	长按 ▲ 键约2秒	2升调提示音
语音拨号	已连接设备	同时短按 ● 键和 ▲ 键	1短音
未回重拨	已连接设备	双击 ● 键	1短音

注意:

- 为了获得最佳通话效果,请尽量使线控部分的麦克风远离离嘴部更近一些。
- 耳机处于静音状态时,每10秒会有两声“嘟嘟”提示音。
- 部分通过手机操作接听来电时,通话会优先送至手机。此时,您可用耳机的通话切换功能或在手机上操作,将通话切换到耳机。具体操作请咨询您的手机说明书。

6

2、三方通话操作

功能	耳机状态	操作
接听新来电挂断当前通话	有第2个来电	短按 ● 键一次
接听新来电保留当前通话	有第2个来电	双击 ● 键
通话切换	通话中(保持)	双击 ● 键
结束当前通话切换至保留的通话	通话中(保持)	短按 ● 键一次

3、连接两个手机通话

功能	耳机状态	操作
挂断第一个手机通话,接通第二个手机来电	第一个手机通话中,另一手机来电	短按 ● 键一次
保留第一个手机通话,接通第二个手机来电	第一个手机通话中,另一手机来电	双击 ● 键
切换通话	通话中,一个通话被保留	双击 ● 键
挂断当前通话,回到被保留的手机	通话中,一个通话被保留	短按 ● 键一次

六、播放音乐

功能	耳机状态	操作
增加音量	播放音乐	短按 ▲ 键
减少音量	播放音乐	短按 ▼ 键
上一曲	播放音乐	长按 ▼ 键
下一曲	播放音乐	长按 ▲ 键
暂停播放	播放音乐	短按 ● 键一次
恢复播放	暂停播放	短按 ● 键一次

7

注意:

- 远程播放控制(上曲/下曲/暂停/恢复)功能,需要您的手机或者蓝牙发射器支持AVRCP协议。

指示灯	耳机状态
红蓝灯交替闪烁	配对状态
蓝灯每2秒闪1次	未连接设备
蓝灯每4秒闪2次	已连接设备
红灯代替蓝灯闪烁	低电量

七、恢复出厂设置

充电状态下,长按**▲**键约4秒,红蓝灯同时闪烁且有提示音响起。

注意:

- 恢复出厂设置后,耳机的配对列表会被清除,当耳机再次开机后,会自动进入配对模式,不会再自动连接,若需要与设备连接,需重新配对才行。

8

■ 保养与维护

在使用时,请阅读以下建议有助于您遵守保修条款,并延长产品的使用寿命。

- 保持产品干燥,勿将放在潮湿的地方,以免影响产品内部电路。需避免在激烈运动或出汗较多时使用本产品,防止汗水渗透到产品内损坏本产品。
- 勿将产品放置在太阳直射或者温度高的地方。高温会缩短电子部件的使用寿命、损坏电池,使某些塑料部件变形。
- 勿将产品放在过冷的地方,以免损坏内部电路板。
- 勿试图拆开产品。如果非专业人员,可能会损坏产品。
- 不要跌落、强烈振动、用硬体撞击产品,以免会损坏内部电路。
- 勿使用腐蚀性化学制品、清洁剂清洁耳机。
- 不要用尖体在产品表面上乱划,以免损坏外壳和影响外观。如果产品不能正常工作,请将其送至您的合格维修机构,工作人员会热心帮您解决问题的。

9

■ FAQs

- 1.红色指示灯代替蓝色指示灯闪烁。
答:表示耳机电池低电量,您需要再次对耳机充电。
- 2.充电时,红灯不亮。
答:a.请确保充电设备与耳机连接良好。
b.长时间不使用耳机,电池会进入休眠状态。此时需要充电大约30分钟红灯才会亮。
- 3.耳机听不到声音。
答:a.确认耳机处于工作状态。
b.确认耳机的音量大小是否合适。
c.确认耳机是否与手机正常连接。
d.确认耳机在正常的工作范围。
- 4.耳机通话效果不好。
答:a.确认手机是否在信号强的地区。
b.耳机的有效使用距离为10米,请确认耳机在有效使用距离内,且耳机与手机间无障碍物阻隔。
5.为什么播放音乐时,耳机不能进行暂停、恢复、上曲和下曲控制。
答:此功能需要与耳机配对的设备支持AVRCP(Audio/Video Remote Control Profile)协议。

10

安全注意事项:

Warning!

为保证您的人身安全,请勿将该耳机佩戴或放置在离心脏起搏器过近的位置(小于10CM)。
To guarantee your personal safety, please do not wear or keep headphones in the vicinity (closer than 10cm) of a pacemaker.

请勿将插头插入电源插座。
Do not insert plug into electric sockets.

儿童应在成人监督下使用本设备,本产品并非玩具。
Supervise children when using the equipment, the product is not a toy.

在高音量下使用耳机——特别是长时间使用——可能会对您的听力造成损伤。
Headphone listening at high volume levels – particularly, over extended periods of time – may damage your hearing.

操作高保真音响开关或插入耳机时可能会发出尖利的声音,其在高音量设置下可能会影响您的听力。因此,在切换各种音源或插入耳机前,请将音量控制设置为最低。

The operation of switches on your hi-fi system or plugging in the headphones may cause clicks which at high volume setting may affect your hearing. Therefore, always set the volume control to minimum before switching between different sources (tuner, turntable, CD player, etc.) or plugging in the headphones.

为交通安全起见,驾驶时或骑自行车时请勿使用耳机。
For traffic safety, do not use headphones while driving or cycling.

11

产品中有毒物质的名称及含量

部件名称	有毒物质						
	铅 (Pb)	汞 (Hg)	镉 (Cd)	六价铬 (Cr(VI))	多溴联苯 (PBB)	多溴二苯醚 (PBDE)	邻苯二甲酸酯 (PAHs)
金属部件	X	○	○	○	○	○	○
塑料部件	○	○	○	○	○	○	○
电路板组件	○	○	○	○	○	○	○
电键件	○	○	○	○	○	○	○

本数据源自RoHS 11.13.64的限定物质。
○: 表示该有毒物质在至少在该部件中的所有均质材料中含量符合GB/T 26572规定的限量要求。
X: 表示该有毒物质在至少在该部件中的含量超出GB/T 26572规定的限量要求。
在某些产品中可能包含锂电池,该电池并非由漫步者产品,该电池的关于有毒物质含量的标识应由电池生产商提供。
注:环保使用期限取决于产品正常工作环境的温度和湿度等条件。



微信扫一扫,更多信息

北京爱德发科技有限公司 出品

地址:北京市海淀区北四环西路68号
生产商:东莞市漫步者科技有限公司
厂址:东莞松山湖高新技术产业开发区工业东路2号

商标说明:EDIFIER®, 漫步者®均为北京爱德发科技有限公司持有注册商标,仿冒必究。

版本号Ver.1.2

12