



材质:128克铜版纸 扇形折 封面印50%灰+其他页印80%灰
尺寸:55*75mm



W2
真无线立体声耳机说明书
www.edifier.com

产品说明及配件



本产品配有不同型号耳帽,不同的使用者请选用适合的耳帽佩戴。

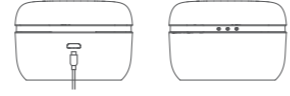
操作说明

耳机充电

使用过程中,仅红灯闪烁时,表示耳机电量过低,请充电后使用。将耳机放进充电仓,注意左右对应且指示灯被点亮。充电时长约1.5小时。充电时红灯常亮,充满电蓝灯常亮。

充电仓充电

左边单颗白灯闪烁=电量存储不足,请及时为充电仓充电;三颗白灯全亮=已充满电,此时可为耳机充电三次;



警告: 本产品的可充电电池必须妥善处置,以便回收利用,请不要将电池放入火中,以免引起爆炸。

开/关机

1.开机

- 将耳机从充电仓取出,自动完成开机;
- 未携带充电仓时,可长按多功能键5秒开机开机;

2.关机

- 将耳机放入充电仓,耳机会自动关机;
- 未携带充电仓时,可长按多功能键5秒关机关机;

蓝牙连接

1.双耳模式连接手机

打开充电仓取出两只耳机,耳机将自动开机。左右互锁并进入红蓝灯快闪的配对状态;在手机上搜索“EDIFIER W2”并选择连接,连接成功后蓝灯慢闪。

2.单耳模式连接手机

单耳使用时请从充电仓内取出左或右耳机,耳机将自动开机;长按多功能键进入红蓝灯快闪的配对状态;在手机上搜索“EDIFIER W2”并选择连接,连接成功后蓝灯慢闪。

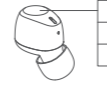
左右耳机的TWS配对连接

耳机出厂时,左右耳机已完成过TWS配对。当特殊情况下需要您重新配对时,请按此操作:

- 在待机无蓝牙连接状态下,左、右耳机分别双击多功能键进入TWS配对状态,此时蓝灯快闪(如耳机已连接手机蓝牙,请先断开蓝牙连接再双击多功能键进入TWS配对);
- 配对完成后,左、右耳机蓝灯慢闪。

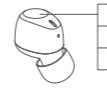
功能操作说明

音乐播放模式



- 上一曲 双击左耳(单耳状态不支持此功能)
- 下一曲 双击右耳(单耳状态不支持此功能)
- 暂停播放 单击
- 恢复播放 单击


来电模式



- 接听来电 短按
- 拒接来电 长按
- 挂断通话 短按
- 语音助手 三击

注:唤醒语音助手,部分Android设备因系统原因不支持此功能

版本号Ver1.2



微信扫一扫,更多信息

北京爱德发科技有限公司 出品
地址:北京市海淀区北四环西路68号
邮编:100080
生产商:东莞市漫步者科技有限公司
邮编:523808
厂址:东莞松山湖高新技术产业开发区工业东路2号

商标说明: EDIFIER®, 漫步者® 均为北京爱德发科技有限公司持有注册商标,仿冒必究。

FAQs

- 红色指示灯代替蓝色指示灯闪烁。
答:表示耳机电池低电量,您需要再次对耳机充电。
- 充电时,红灯不亮。
答:a.请确保耳机与充电仓连接吻合。
b.长时间不使用耳机,电池会进入休眠状态。此时需要充电大约30分钟红灯才会亮。
- 耳机听不到声音。
答:a.确认耳机处于工作状态。
b.确认耳机的音量大小是否合适。
c.确认耳机是否与手机正常连接。
d.确认耳机在正常的工作范围。
- 耳机通话效果不好。
答:a.确认手机是否在信号强的地区。
b.耳机的有效使用距离为10米,请确认耳机在有效使用距离内,且耳机与手机间无障碍物阻隔。
- 为什么播放音乐时,耳机不能进行暂停、恢复、上曲和下曲控制。
答:此功能需要与耳机配对的设备支持AVRCP(Audio/Video Remote Control Profile)协议。

保养与维护

在使用时,请阅读以下建议有助于您遵守保修条款,并延长产品的使用寿命。

- 保持产品干燥,勿放在潮湿的地方,以免影响产品内部电路。需避免在激烈运动或出汗较多时使用本产品,防止汗水渗透到产品内损坏本产品。
- 勿将产品放置在太阳直射或者温度高的地方。高温会缩短电子部件的使用寿命,损坏电池,使某些塑料部件变形。
- 勿将产品放在过冷的地方,以免损坏内部电路板。
- 勿试图拆开产品。如果非专业人员,可能会损坏产品。
- 不要跌落、强烈震动、用硬体撞击产品,以免会损坏内部电路。
- 勿使用刺激性化学制品、清洁剂清洁耳机。
- 不要用尖物在产品表面上乱划,以免损坏外壳和影响外观。如果产品不能正常工作,请将其送至您的合格维修机构,工作人员会热心帮您解决问题的。

安全注意事项

- 为保证您的人身安全,请勿将该耳机佩戴或放置在离心机起搏器过近的位置(小于10CM)。
- 请勿将插头插入电源插座。
- 儿童应在成人监督下使用本产品,本产品并非玩具。
- 在高音量下使用耳机——特别是长时间使用——可能会对您的听力造成损伤。
- 操作高保真音响开关或插入耳机时可能会发出尖利的声音,其在高音量设置下可能会影响您的听力。因此,在切换各种音源或插入耳机前,请将音量控制设置为最低。
- 为交通安全起见,驾驶时或骑自行车时请勿使用耳机。

警告!

- 电池更换不当会有爆炸危险,只能用同样类型或等效类型的电池来更换。
- 针对可拆卸电池的产品,电池务必回收或妥善处理,针对不可拆卸电池的产品,禁止拆解。
- 电池禁止拆解、撞击、挤压或投入火中。请勿使电池暴露在导电材料、液体、火或高温中。
- 不要让金属物体接触电池的两极。如果电池出现膨胀、泄漏、变色、异味或出现其它任何异常,请勿继续使用。
- 电池浸水后禁止使用。
- 如果电池使用不当,就有可能爆炸或泄漏,从而造成烧伤和其它人身伤害;如果电池泄漏,应小心并根据当地的电池处理相关法律和规定要求立即弃置电池。

产品中有害物质的名称及含量

部件名称	有害物质					
	铅(Pb)	汞(Hg)	镉(Cd)	六价铬(Cr(VI))	多环芳烃(PAHs)	多溴二苯醚(PBDE)
金属零件	X	○	○	○	○	○
塑胶零件	○	○	○	○	○	○
塑胶零件	○	○	○	○	○	○
电池	○	○	○	○	○	○
电路板组件	○	○	○	○	○	○

本表依据SJ/T 11364的规定编制。
○: 表示该有害物质在该部件所有物质中的含量均小于GB/T 26572规定的限量要求。
X: 表示该有害物质在该部件的某一材料中的含量超过GB/T 26572规定的限量要求。
在某些部件中可能包含锂电池,该电池并非生产者产品,该电池的关于有害物质含量的标识由电池生产者提供。
注:环保使用期限取决于产品正常工作时的温度和湿度等条件。

服务条例

感谢您选购漫步者耳机,为维护您的权益,本公司提供如下的售后服务:

- 咨询服务: 用户在使用过程中遇到任何问题,均可致电: 4008105526咨询或登录: www.edifier.com查询。
- 保修服务: 我司保修服务不包括送修产品的运费及上门服务。用户可到当地售后服务中心享受我公司提供的自购买之日起一月包换(注:在外观无损,配件齐全前提下),一年保修的服务;当地若无售后服务中心,用户可直接找厂家进行售后服务,具体情况请致电: 4008105526,在得到厂家客服确认并受理后,请将售后品寄往厂家售后部门。
注:请务必先致电客服确认受理。
- 若有以下原因造成的耳机损坏,恕不提供保修服务: 1.非正常使用: 使耳机头带、麦克风柄线折断,信号线断裂,耳壳破裂。
2.不当存储: 如耳机长时间暴露在潮湿环境中使扬声器、麦克风浸水。
3.未经本公司授权的维修。
- 保修卡所记载内容与产品不符,恕不提供保修服务。
- 耳机护套、耳套、海绵垫、外壳印花不属于保修之范围。
- 要求保修服务时请携带此卡及有效购机凭证,请妥善保管此卡及有效购机凭证,请勿自行修改保修卡及购机凭证,否则将被视为作废。
- 使用本产品前,请仔细阅读本产品的使用说明。
- 本公司保留对该产品售后服务条例的最终解释权。

• 售后收件电话: 0769-89986868
• 售后收件地址: 东莞松山湖工业东路2号漫步者工程部返修组

保修卡

保修卡填写内容

产品名称		盖章处
产品型号		
购机日期		
用户名称		
用户地址		
联系电话		
维修人		
故障描述		

合格证

日期: _____

检验员: _____