EDIFIER

W200BT Go

颈挂式蓝牙运动耳机

1. 产品说明及配件



耳机 × 1
Type-C充电线 × 1
附赠：
耳翼 × 2对
耳帽 × 2对
使用指南&保修卡× 1

注：

- 本产品配有不同尺寸的耳帽/耳翼，请选用适合尺寸的进行佩戴。
- 本说明书中的图片均为示意图，可能与实物有偏差，请以实物为准。

2. 开关机

- **开机** 关机状态下，长按多功能键开机，白灯亮1秒。
- **关机** 开机状态下，长按多功能键关机，橙灯亮1秒。





3. 电量状态与充电



耳机充电

- 接入标配的充电线为耳机充电。
- 充电时，橙色指示灯常亮；充满后，白色指示灯常亮。
- 充电口　输入: 5V⎓1A

警告 ⚠

1. 本产品的可充电电池必须妥善处置，以便回收利用，请不要将电池放入火中，以免引起爆炸。
2. 充电时保持充电口干燥，有液体流入充电口不能进行充电。

4. 操作说明

蓝牙配对

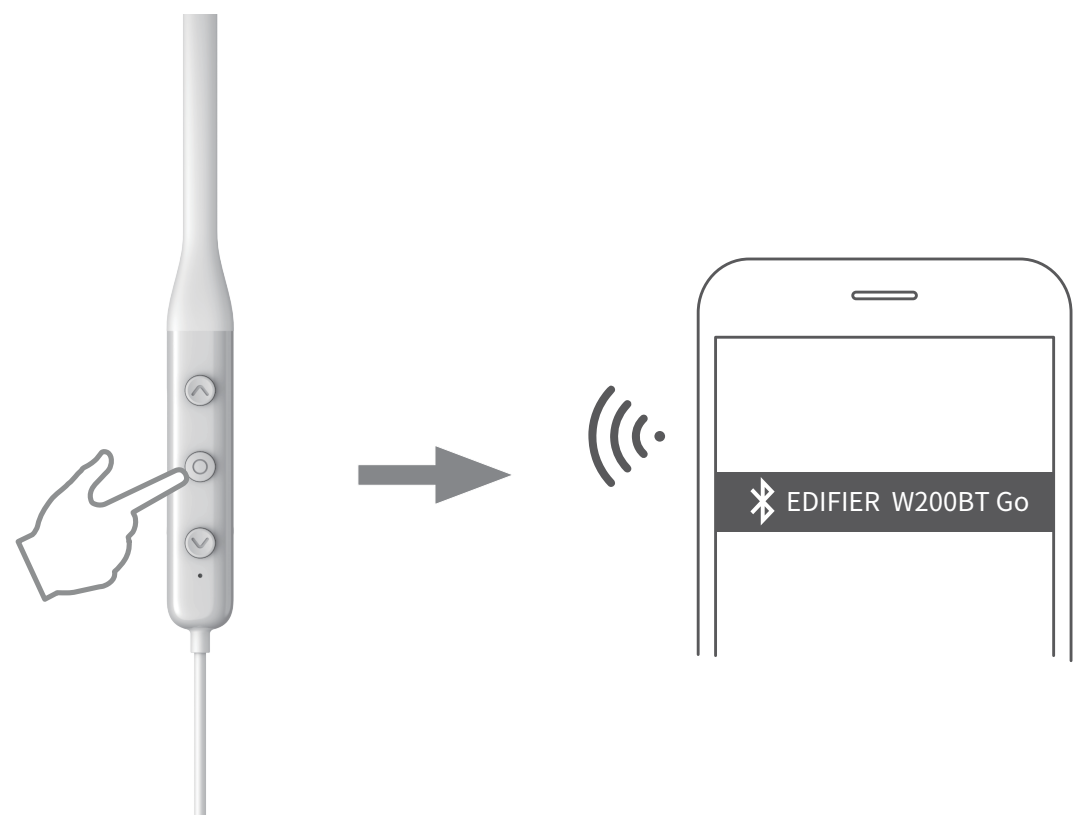

- 首次蓝牙连接：耳机首次开机会自动进入蓝牙搜索配对状态，白橙LED灯快速交替闪烁
  手机搜索“EDIFIER W200BT Go”选择连接，成功后白灯亮1秒后熄灭
- 蓝牙回连：耳机配对成功后，以后每次开机耳机会自动回连最后一次连接过的设备
- 连接新设备：关机状态下长按多功能键约 5S进入配对模式，进行新设备连接，白橙LED灯快速交替闪烁，按首次蓝牙连接配对即可

清空配对列表/APP设置

- 在开机状态下，同时长按“^” “v”约5S键橙色LED灯快闪5次后，完成清除配对记录并进入蓝牙配对状态
- APP支持：耳机电量显示、游戏模式、EQ选择、定时关机等设定

通话/音乐/语音助手/模式切换

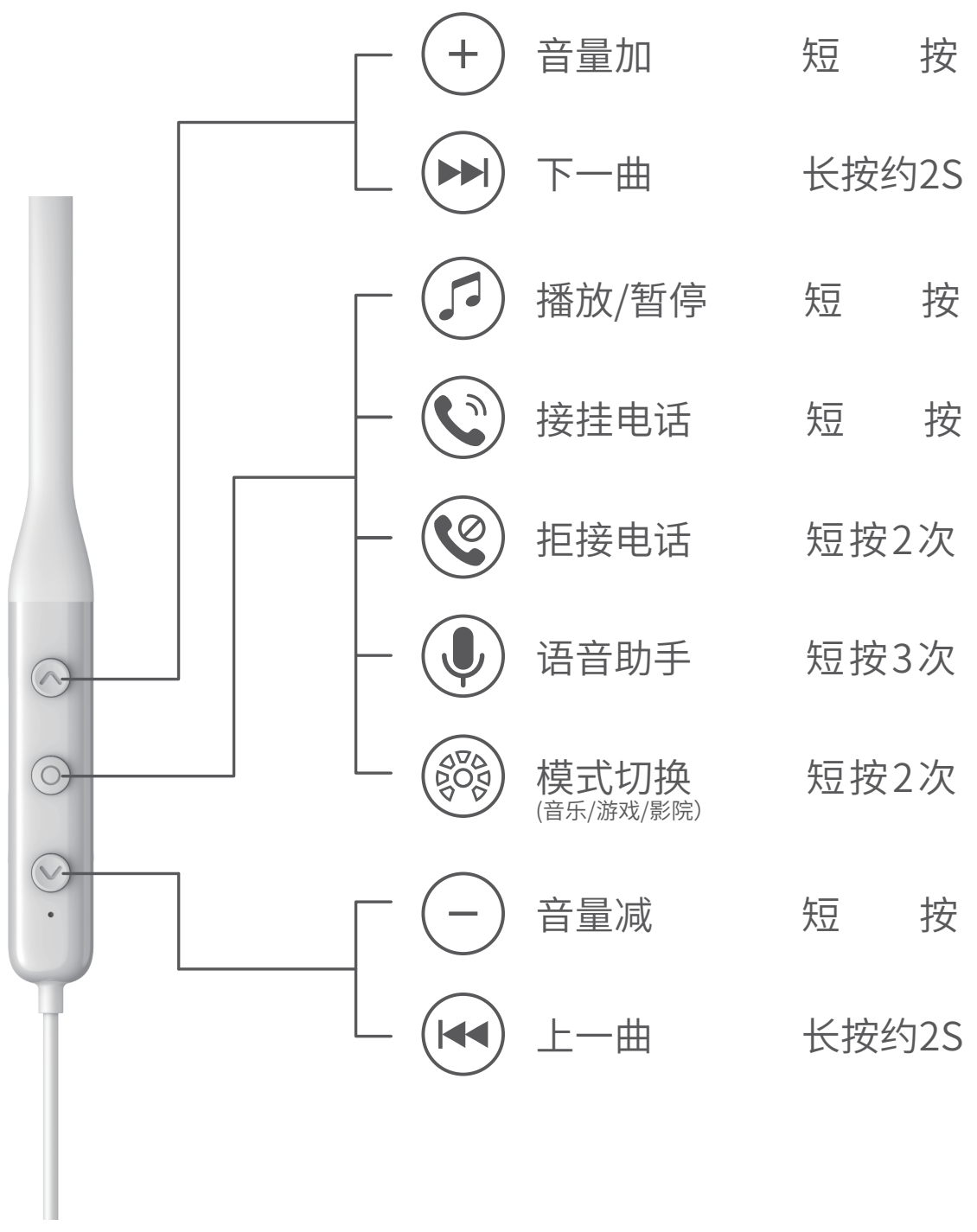

音量加	短　按
下一曲	长按约2S
播放/暂停	短　按
接挂电话	短　按
拒接电话	短按2次
语音助手	短按3次
模式切换 (音乐/游戏/影院)	短按2次
音量减	短　按
上一曲	长按约2S

EDIFIER Connect APP 功能说明

运动与记录　电量显示　切换EQ　修改蓝牙配对名

操控设置　找回耳机　定时关机　蓝牙设置

游戏模式　AI智能问答

以上功能，下载EDIFIER Connect APP 即可获取

5. 规格参数

型　　号：EDF200243
蓝牙版本：Bluetooth V6.0
有效距离：约10m
工作时长：约30h
输　　入：5V ⎓ 1A
声 压 级：94±3dB(A)

6. AI问答模块

漫问漫答功能

需配合 EDIFIER Connect APP 使用，操作步骤如下：

- 进入 EDIFIER W200BT Go 首页，点击顶部 “漫问漫答”，进入功能页面；
- 可切换 “豆包”/“DeepSeek” 模型；
- 可切换 “男”/“女”声；
- 可切换不同角色提问，包括 “通用” “情感专家” “旅游博主” “文案策划师” “健身教练” “资深程序员” “学习伙伴” “EQ音效师” “健康大师” “股市专家” “百科助手”。

7. 常见问题解答

橙色指示灯快闪3次。

- 表示耳机电池低电量，您需要对耳机进行充电。

耳机听不到声音。

- 确认耳机是否处于工作状态。
- 确认耳机的音量大小是否合适。
- 确认耳机是否与手机正常连接。
- 确认耳机是否在正常的工作范围。

耳机通话效果不好。

- 确认手机是否在信号强的地区。
- 耳机的有效使用距离为10米，请确认耳机在有效使用距离内，且耳机与手机间无障碍物阻隔。

为什么播放音乐时，耳机不能进行暂停、恢复、下一曲控制。

- 此功能需要与耳机配对的设备支持AVRCP(Audio/Video Remote Control Profile)协议。

微信扫一扫，更多信息

北京爱德发科技有限公司
北京市海淀区北四环西路68号双桥大厦8层815
型　　号：EDF200243

商标说明：®, EDIFIER ®, 漫步者 ®, 均为北京爱德发科技有限公司持有注册商标，仿冒必究。