EDIFIER

W900NB

头戴式蓝牙主动降噪耳机

1. 开关机

- **开机** 长按电源键，白灯亮，耳机开机
- **关机** 长按电源键，橙灯亮，耳机关机



2. 电量状态与充电

- **耳机充电**
  - 接入标配的充电线为耳机充电。
  - 充电时橙色指示灯亮起。
充满电后：
若耳机边使用边充电，
充满后转绿灯常亮；
若耳机仅充电，
充满电后橙色指示灯熄灭。

输入：5V ⎓ 1A

⚠

警告：本产品的可充电电池必须妥善处置，以便回收利用，请不要将电池放入火中，以免引起爆炸。

3. 操作说明

- **蓝牙配对**

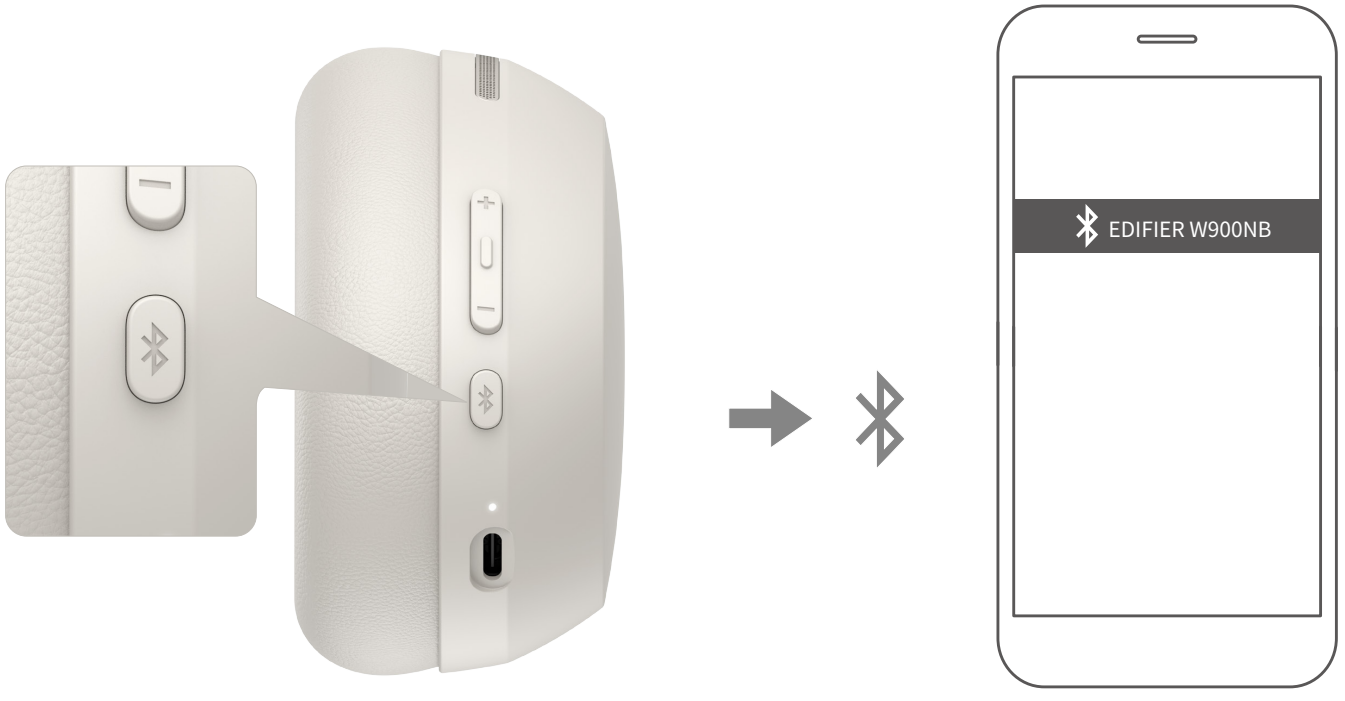

首次连接

- 关机状态下，长按电源键开机，耳机直接进入蓝牙配对模式，白绿灯交替快闪。
- 开启手机蓝牙，搜索“EDIFIER W900NB”配对连接，成功后指示灯白灯常亮1秒。

蓝牙回连

- 耳机配对成功后，以后每次开机耳机直接回连最后一次连接过的设备

连接新设备

- 开机状态下，长按蓝牙键直至白绿灯交替快闪，进行新设备连接

有线模式

本耳机可连接Type-C数据线有线使用



恢复出厂设置

开机状态，在蓝牙模式时，同时按住+&-键5s，清除配对记录并恢复出厂设置，白灯慢闪，成功后直接进入蓝牙配对模式

降噪/模式切换

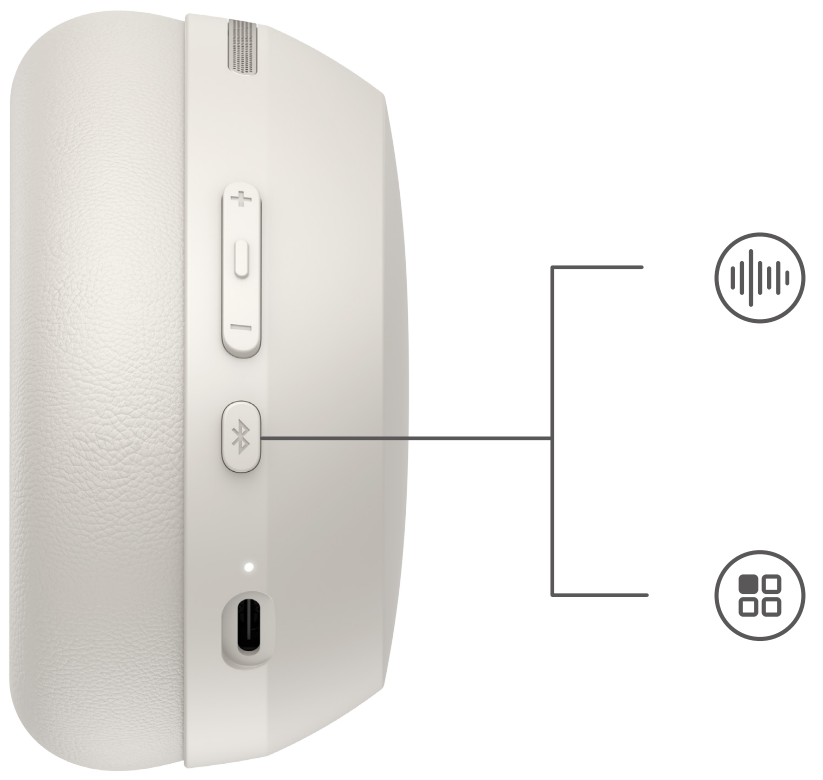

降噪模式切换　单击
深度降噪/环境声/降噪关

模式切换　双击
音乐/游戏/杜比音效

通话

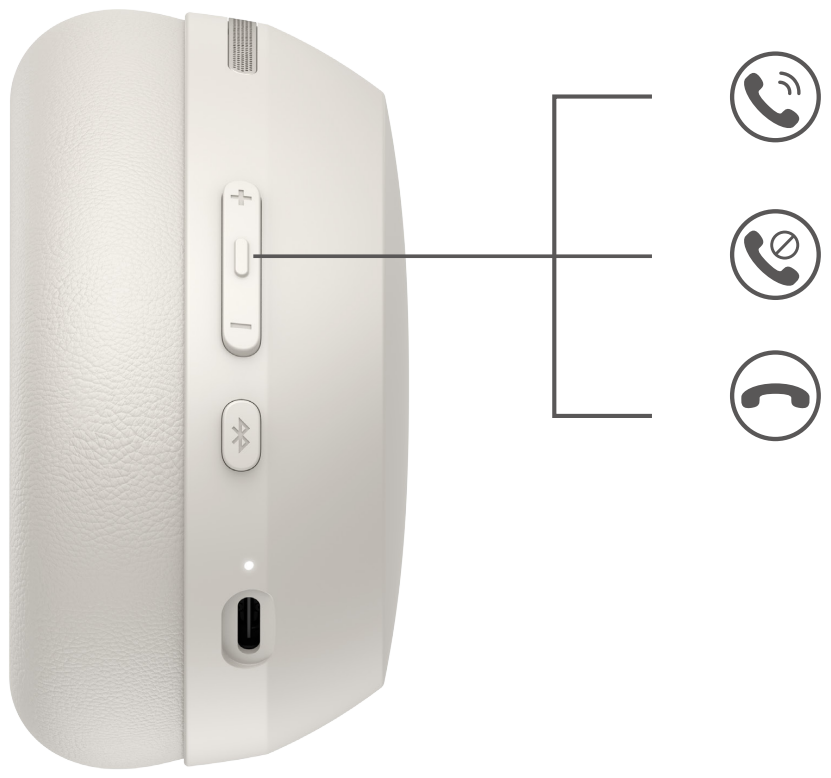

接听　单击
拒接　双击
挂断　单击

音乐

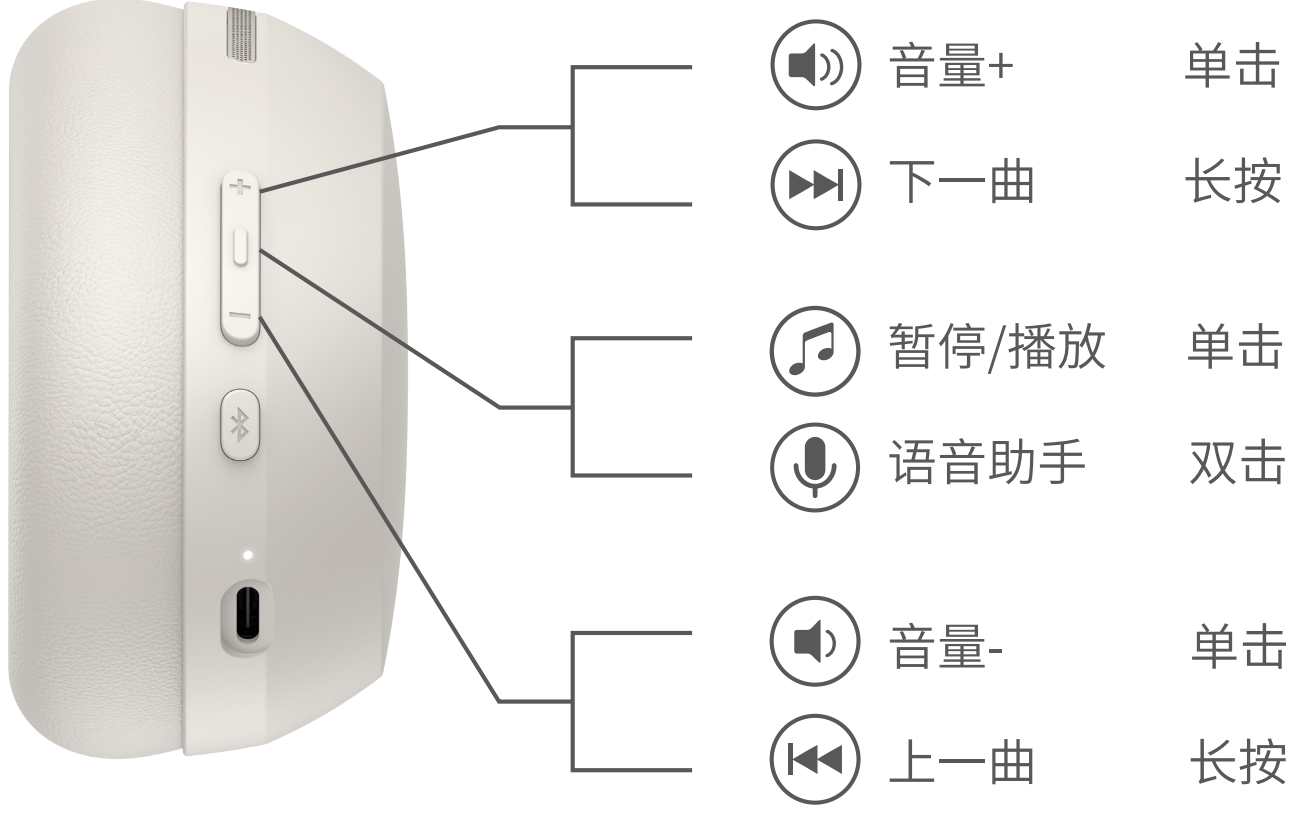

注: 更多个性化设置请使用EDIFIER Connect APP打开

4. 规格参数

型　　号：EDF200255
蓝牙版本：Bluetooth V6.1
有效距离：约10m
工作时长：降噪关约90h
　　　　　降噪开约40h
频响范围：20Hz-40kHz
输　　入：5V ⎓ 1A
声 压 级：94±3dB(A)

5. 翻译模块

翻译功能需配合EDIFIER Connect App使用，操作如下：

- 进入EDIFIER W900NB 页面，点击顶部“漫翻译”板块，进入功能页面；
- 可选择对话/文本/拍照翻译功能；
- 对话中可切换肩并肩/面对面模式；
- 耳机进入翻译模式，双击电源键开始对话（该操作仅在翻译页面有效，原功能失效，退出翻译模式后恢复原功能）；
- 退出翻译模式：退出翻译板块；熄屏或后台清退APP；
- 点击右上方设置按钮，可切换语言、设置场景、字体大小、语音超时结束、语音检测等待时长、清空聊天记录功能。

6. AI问答模块

漫问漫答功能需配合 EDIFIER Connect APP 使用，操作如下：

- 进入 EDIFIER W900NB 页面，点击顶部 “漫问漫答”板块，进入功能页面；
- 可切换 “豆包”/“DeepSeek” 模型；
- 可切换 “男”/“女”声；
- 可切换不同角色提问，包括 “通用” “情感专家” “旅游博主” “文案策划师” “健身教练” “资深程序员” “学习伙伴” “健康大师” “股市专家” “百科助手”。

对话模式

连续对话：
点击页面下方“开始”按钮，即可进入连续对话模式。
单次对话：

- 在连续对话页面中，点击右上角“键盘”按钮，切换为单次对话；
- 在页面下方长按“按住说话”按钮录音，松开后发送提问；
- 在底部文本输入框手动输入文字，点击发送提交提问。

7. 常见问题解答

橙色指示灯闪烁

- 表示耳机电池低电量,您需要再次对耳机充电。

耳机听不到声音

- 确认耳机是否处于工作状态。
- 确认耳机的音量大小是否合适。
- 确认耳机是否与手机正常连接。
- 确认耳机是否在正常的工作范围。

耳机通话效果不好

- 耳机的有效使用距离为10米，请确认耳机是否在有效使用距离内，且耳机与手机间无障碍物阻隔。
- 检查麦克风孔是否有灰尘或异物堵塞。
- 请检查耳机电量是否过低，电量过低会影响耳机性能。

为什么播放音乐时，耳机不能进行暂停、恢复控制

- 此功能需要与耳机配对的设备支持AVRCP(Audio/Video Remote Control Profile)协议。

8. 保养与维修

- 带锂电池的产品若长时间不使用，请至少确保每三个月充一次电。
- 保持产品干燥，勿放在潮湿的地方，以免影响产品内部电路。
- 勿将产品放置在太阳晒射或者温度高的地方。高温会缩短电子部件的使用寿命、损坏电池、使某些塑料部件变形。
- 勿将产品放在过冷的地方，以免损坏内部电路板。
- 勿试图拆开产品。如果非专业人员，可能会损坏产品。
- 不要跌落、强烈振动、用硬体撞击产品，以免会损坏内部电路。
- 勿使用烈性化学制品、清洁剂清洁耳机。
- 不要用尖体在产品表面上乱划，以免损坏外壳和影响外观。

9. 皮质耳套使用注意事项及保养方法

- 请把耳机放置在常温阴凉干燥处，长时间暴露于阳光、潮湿、密封、高温的环境下，会加速氧化损耗材质；
- 使用完后如有汗渍、油污或其他液体请用棉布蘸稀释酒精擦拭干净并存放于通风处，避免耳套染色、变形、硬化加快分解，缩短寿命；
- 耳机不使用时请将耳机放置于耳机盒或挂在耳机架上，避免压坏耳套；
- 避免过度拉伸耳套，过度拉伸变形影响佩戴；
- 请定期清洁，使用软布或小刷子轻拭耳套上的液体、污垢等；
- 正确的保养方法可以让耳套保持良好的状态，延长其使用寿命，提高音质和舒适度。

微信扫一扫，更多信息

北京爱德发科技有限公司
北京市海淀区北四环西路68号双桥大厦8层815
型　　号：EDF200255
商标说明：®, EDIFIER ®, 漫步者 ® 均为北京爱德发科技有限公司持有注册商标，仿冒必究。