EDIFIER

Fit900NB Turbo

头戴式蓝牙主动降噪耳机

1. 开机关机

- **开机** 长按电源键，白灯亮，耳机开机
- **关机** 长按电源键，橙灯亮，耳机关机



2. 电量状态与充电



- 耳机充电
  - 请使用标配充电线为本耳机充电。
  - **充电中：**橙色指示灯常亮。
  - **充满状态：**
    USB模式：电量充满后指示灯转为白色常亮；
    仅充电：电量充满后橙色指示灯熄灭。

  输入: 5V ⎓ 1A

⚠

警告：本产品的可充电电池必须妥善处置，以便回收利用，请不要将电池放入火中，以免引起爆炸。

3. 操作说明

- **蓝牙配对**

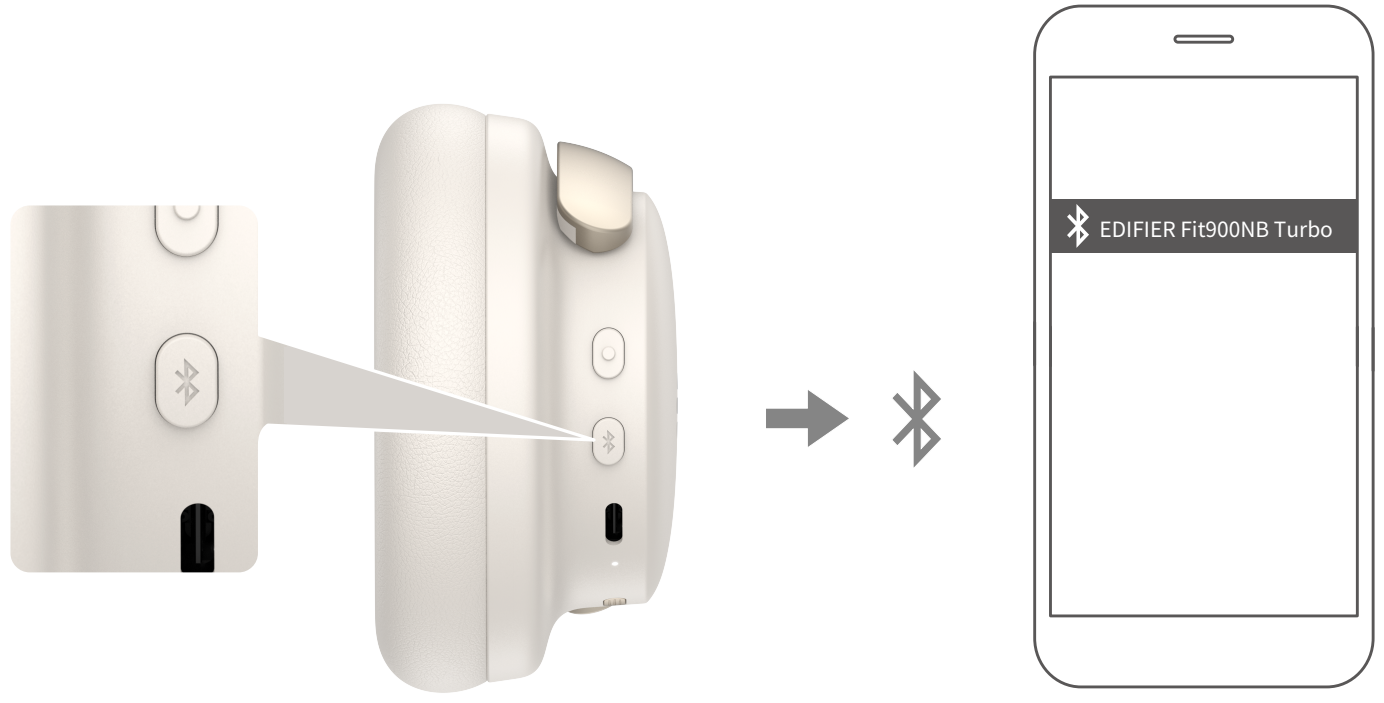

首次配对

- 首次开机使用，长按电源键开机，自动进入蓝牙配对，此时橙白灯交替闪烁
- 手机搜索“EDIFIER Fit900NB Turbo”选择连接，连接成功后转为白色灯闪烁2次

蓝牙回连

- 耳机配对成功后，以后每次开机耳机直接回连最后一次连接过的设备

连接新设备

- 开机状态下，长按蓝牙键约3秒，橙白灯交替闪烁，进行新设备连接

双设备连接

- 将A设备先与耳机连接，成功后再次长按耳机蓝牙键约3秒，耳机自动进入蓝牙配对模式
- 在B设备蓝牙配对列表中选择耳机并成功连接
- 回到A设备上手动连接耳机，即可完成双设备连接
- 当耳机关机后再开机，会自动回连到最后一次连接的两台设备

■ 恢复出厂设置

开机状态，连续单击5次配对键，清除配对并进入搜索配对，清除成功后白色灯慢闪3次

■ 功能操作

注：灰色区域为耳机触控面板示意，
仅右耳支持触摸。

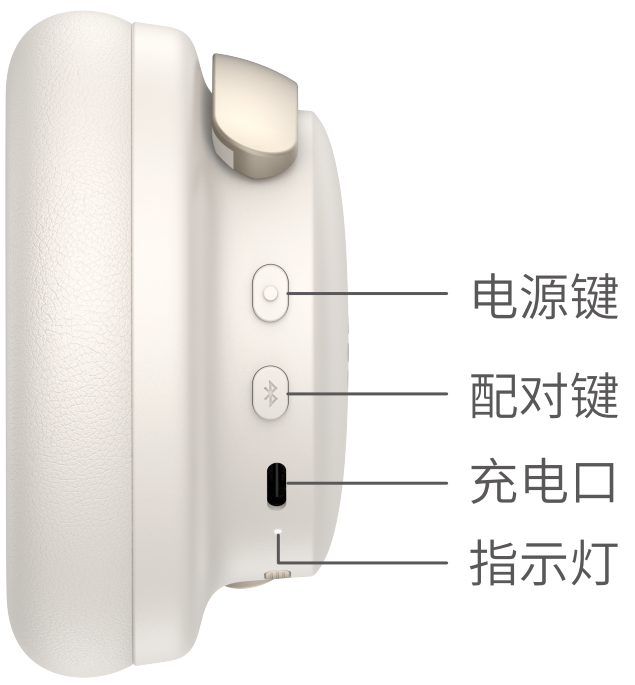



• 实体按键操作(电源键)

开/关机	长按
暂停/播放	单击
接听	单击
挂断	单击
拒接	双击

• 实体按键操作(配对键)

降噪模式切换 深度降噪/环境声/降噪关	单击
场景模式切换 音乐模式/游戏模式/空间音效	双击

• 触控面板手势

音量+	面板上滑
音量-	面板下滑
上一曲	面板左滑
下一曲	面板右滑
暂停/播放	双击面板
语音助手	三击面板

4.规格参数

型　　号：EDF200246
蓝牙版本：Bluetooth V6.0
有效距离：约10m
工作时长：降噪关约110h
　　　　　降噪开约60h
频响范围：20Hz-40kHz
输　　入：5V ⎓ 1A
声 压 级：94±3dB(A)

5. 翻译模块

翻译功能需配合EDIFIER Connect App使用，操作如下：

- 进入EDIFIER Fit900NB Turbo 页面，点击顶部“漫翻译”板块，进入功能页面；
- 可选择对话/文本/拍照翻译功能；
- 对话中可切换肩并肩/面对面模式；
- 点击右上方设置按钮，可切换语言、设置场景、字体大小、语音超时结束、语音检测等待时长、清空聊天记录功能。

6. AI问答模块

漫问漫答功能需配合 EDIFIER Connect APP 使用，操作如下：

- 进入 EDIFIER Fit900NB Turbo 页面，点击顶部 “漫问漫答” 板块，进入功能页面；
- 可切换 “豆包” / “DeepSeek” 模型；
- 可切换 “男” / “女” 声；
- 可切换不同角色提问，包括 “通用” “情感专家” “旅游博主” “文案策划师” “健身教练” “资深程序员” “学习伙伴” “健康大师” “股市专家” “百科助手”。

唤醒方式

· 方式 1：在功能页面下方按住“说话”按钮录音，松开后点击发送提问(最长录制 30 秒，25 秒后启动5秒倒计时);
· 方式2：在功能页面下方文本输入框输入内容，点击发送提问。

7. 会议录音模块

会议录音功能需配合EDIFIER Connect App使用，操作如下：

- 进入 EDIFIER Fit900NB Turbo 页面，点击顶部“会议录音”板块，进入功能页面；
- 点击页面下方麦克风图标，选择语言:中/英文，点击确定后开始录音；
- 结束录音后可转写/编辑文字，右上角可选择生成会议总结、分享文字、分享音频。

8. 常见问题解答

橙色指示灯闪烁

- 表示耳机电池低电量,您需要再次对耳机充电。

耳机听不到声音

- 确认耳机是否处于工作状态。
- 确认耳机的音量大小是否合适。
- 确认耳机是否与手机正常连接。
- 确认耳机是否在正常的工作范围。

耳机通话效果不好

- 耳机的有效使用距离为10米，请确认耳机是否在有效使用距离内，且耳机与手机间无障碍物阻隔。
- 检查麦克风孔是否有灰尘或异物堵塞。
- 请检查耳机电量是否过低，电量过低会影响耳机性能。

为什么播放音乐时，耳机不能进行暂停、恢复控制

- 此功能需要与耳机配对的设备支持AVRCP(Audio/Video Remote Control Profile)协议。

9. 保养与维修

- 带锂电池的产品若长时间不使用，请至少确保每三个月充一次电。
- 保持产品干燥，勿放在潮湿的地方，以免影响产品内部电路。

- 勿将产品放置在太阳晒射或者温度高的地方。高温会缩短电子部件的使用寿命、损坏电池、使某些塑料部件变形。
- 勿将产品放在过冷的地方，以免损坏内部电路板。
- 勿试图拆开产品。如果非专业人员，可能会损坏产品。
- 不要跌落、强烈振动、用硬体撞击产品，以免会损坏内部电路。
- 勿使用烈性化学制品、清洁剂清洁耳机。
- 不要用尖体在产品表面上乱划，以免损坏外壳和影响外观。

10. 高清音频设置

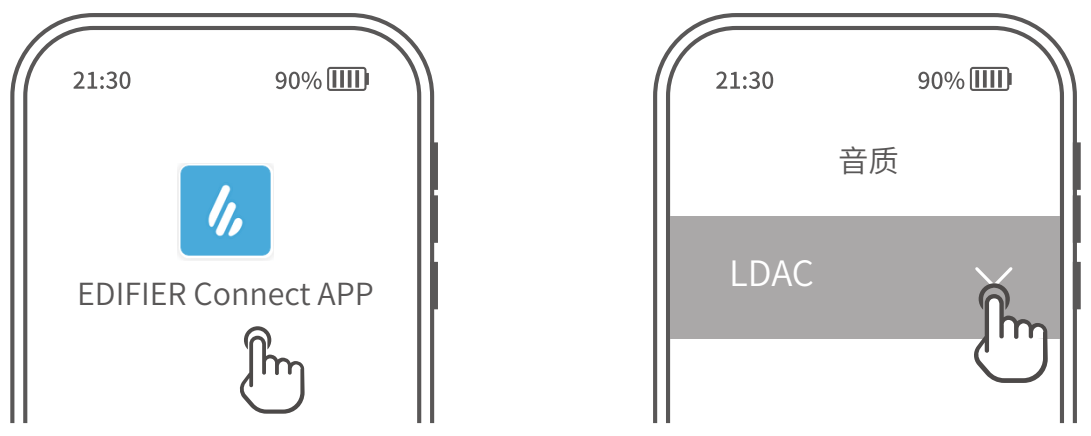

LDAC 默认关闭以确保连接稳定。如需开启并享受高清音频，请参考以下设置方法：

1. 进入“首页” → “音质”→“编解码”。
2. 根据需求选择不同的采样率。

备注：上述设置步骤仅供参考，后续系统更新可能导致界面变动，恕不另行通知，请以实际软件界面为准。

11. 皮质耳套使用注意事项及保养方法

- 请把耳机放置在常温阴凉干燥处，长时间暴露于阳光、潮湿、密封、高温的环境下，会加速氧化损耗材质；
- 使用完后如有汗渍、油污或其他液体请用棉布蘸稀释酒精擦拭干净并存放于通风处，避免耳套染色、变形、硬化加快分解，缩短寿命；
- 耳机不使用时请将耳机放置于耳机盒或挂在耳机架上，避免压坏耳套；
- 避免过度拉伸耳套，过度拉伸变形影响佩戴；
- 请定期清洁，使用软布或小刷子轻拭耳套上的液体、污垢等；
- 正确的保养方法可以让耳套保持良好的状态，延长其使用寿命，提高音质和舒适度。

EDIFIER

微信扫一扫，更多信息

北京爱德发科技有限公司
北京市海淀区北四环西路68号双桥大厦8层815
型　　号：EDF200246

商标说明：®, EDIFIER ®, 漫步者 ® 均为北京爱德发科技有限公司持有注册商标，仿冒必究。