



— LolliClip SE —

开放式真无线蓝牙耳机

Open Ear True Wireless Bluetooth Earbuds

1. 开关机



- 耳机开机
- 充电盒开盖耳机自动开机



- 耳机关机
- 耳机放入充电盒关盖自动关机

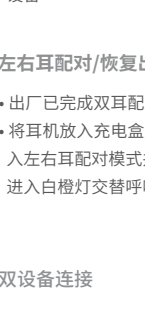
2. 电量状态与充电



- 耳机充电
- 耳机放入充电盒关盖，耳机关机，自动开始充电



- 充电盒充电
- 将充电盒接入Type-C线进行充电：充电时，指示灯常亮；充满后，指示灯熄灭

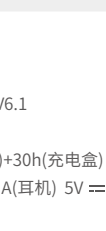


输入：5V \equiv 200mA(耳机)
5V \equiv 1A(充电盒)

警告：

- 本产品的可充电电池必须妥善处置，以便回收利用，请不要将电池放入火中，以免引起爆炸。
- 应使用经过相关部门批准、符合设备电气参数规格、符合本地监管要求的电源（如UL、CSA、VDE、CCC），否则可能引发火灾、爆炸和其它危险。

3. 操作说明



上图示意区域为有效敲击区域

接听来电 双击左耳或右耳

挂断电话 双击左耳或右耳

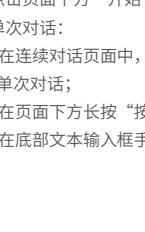
暂停/播放 双击左耳或右耳

上一曲 三击左耳

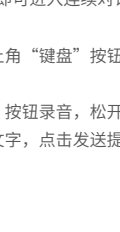
下一曲 三击右耳

注：以上功能可在EDIFIER Connect APP中修改设置

• 蓝牙配对



指示灯



- 首次开机，充电盒开盖耳机自动进入蓝牙配对模式，白橙灯交替呼吸慢闪

- 手机蓝牙搜索“EDIFIER LolliClip SE”选择连接，配对成功白灯慢闪约1秒后熄灭

- 当耳机连接过设备后，再次开机时将自动回连上一次的设备

• 左右耳配对/恢复出厂设置

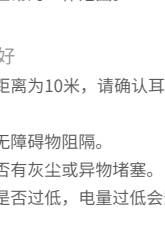
- 出厂已完成双耳配对

- 将耳机放入充电盒后，充电盒开盖，3击充电盒按键即可进入左右耳配对模式并恢复出厂设置，白灯慢闪。成功后自动进入白橙灯交替呼吸慢闪的蓝牙配对状态

• 双设备连接

- 将A设备先与耳机连接，开机状态下，长按充电盒按键约3秒使耳机再次进入配对模式，在B设备蓝牙配对列表中选择耳机并成功连接，回到A设备上手动连接耳机，即可完成双设备连接

- 当耳机关机后再开机，会自动回连到最后一次连接的两台设备



• EDIFIER Connect APP 功能说明

运动与记录 排水功能 切换EQ 修改蓝牙配对名 操控设置

找回耳机 定时关机 蓝牙设置 游戏模式 电量显示

APP同声传译 AI智能问答 会议录音

以上功能，下载EDIFIER Connect APP 即可获取

4. 规格参数

型 号：EDF200260

蓝牙版本：Bluetooth V6.1

有效距离：约10m

工作时长：约10h(耳机)+30h(充电盒)

输 入：5V \equiv 200mA(耳机) 5V \equiv 1A(充电盒)

声 压 级：90 \pm 3dB(A)

5. 翻译模块

翻译功能需配合EDIFIER Connect App使用，操作如下：

- 进入EDIFIER LolliClip SE页面，点击顶部“漫翻译”板块，进入功能页面；

- 可选择对话/文本/拍照翻译功能；

- 对话中可切换肩并肩/面对面模式；

- 耳机进入翻译模式，双击左/右耳开始对话（该操作仅在翻译页面有效，原功能失效，退出翻译模式后恢复原功能）；

- 退出翻译模式：退出翻译板块；熄屏或后台清退APP；

- 点击右上角设置按钮，可切换语言、设置场景、字体大小、语音超时结束、语音检测等待时长、清空聊天记录功能。

6. AI问答模块

漫问漫答功能需配合 EDIFIER Connect APP 使用，操作如下：

- 进入 EDIFIER LolliClip SE 页面，点击顶部“漫问漫答”板块，进入功能页面；

- 可切换“豆包”/“DeepSeek”模型；

- 可切换“男”/“女”声；

- 可切换不同角色提问，包括“通用”“情感专家”

- “旅游博主”“文案策划师”“健身教练”“资深程序员”

- “学习伙伴”“健康大师”“股市专家”“百科助手”。

对话模式

连续对话：

- 点击页面下方“开始”按钮，即可进入连续对话模式。

单次对话：

- 在连续对话页面中，点击右上角“键盘”按钮，切换为单次对话；

- 在页面下方长按“按住说话”按钮录音，松开后发送提问；

- 在底部文本输入框手动输入文字，点击发送提交提问。

7. 会议录音模块

会议录音功能需配合EDIFIER Connect App使用，操作如下：

- 进入EDIFIER LolliClip SE页面，点击顶部“会议录音”板块，进入功能页面；

- 点击页面下方麦克风图标，选择语言：中/英文，点击确定后开始录音；

- 结束录音后可转写/编辑文字，右上角可选择生成会议总结、分享文字、分享音频。

8. 常见问题解答

怎么进行敲击功能自定义

- 请扫描说明书上“EDIFIER Connect”APP二维码下载APP。

- 手机通过蓝牙连接到耳机，并打开APP。

- 点击设备页面列表中的“操控设置”进行左右耳功能设置。

充电盒充电时，指示灯不亮

- 请确保充电盒充电口与电源连接正常。

- 产品长时间未使用时，电池会进入休眠状态，此时需充电约30分钟后才会亮灯。

耳机听不到声音

- 确认耳机是否处于工作状态。

- 确认耳机的音量大小是否合适。

- 确认耳机是否与手机正常连接。

- 确认耳机是否在正常的工作范围。

耳机通话效果不好

- 耳机的有效使用距离为10米，请确认耳机是否在有效使用距离内，

- 且耳机与手机间无障碍物阻隔。

- 检查麦克风孔是否有灰尘或异物堵塞。

- 请检查耳机电量是否过低，电量过低会影响耳机性能。

为什么播放音乐时，耳机不能进行暂停、恢复控制

- 此功能需要与耳机配对的设备支持AVRCP(Audio/Video Remote Control Profile)协议。

9. 保养与维修

- 带锂电池的产品若长时间不使用，请至少确保每三个月充一次电。

- 请避免设备及其配件雨淋或受潮，否则可能导致火灾或触电危险。

- 清洁和维护前，请停止使用本设备，关闭所有应用，并断开与其它设备的所有连接或线缆。

- 请勿使用烈性化学制品、清洗剂或强洗涤剂清洁设备或其配件。

- 请使用干净、干燥的软布擦拭设备或其配件。

- 请勿将磁条卡（例如银行卡、电话卡等）长期接触本设备，否则可能导致磁条卡被磁场损坏。

- 请勿在温度过高或过低区域放置设备及其配件，否则可能导致设备故障、着火或爆炸。

微信扫一扫，更多信息

北京爱德发科技有限公司

北京市海淀区北四环西路68号双桥大厦8层815

型 号：EDF200260

商标说明：，EDIFIER[®]，漫步者[®]均为北京爱德发科技有限公司持有注册商标，仿冒必究。