



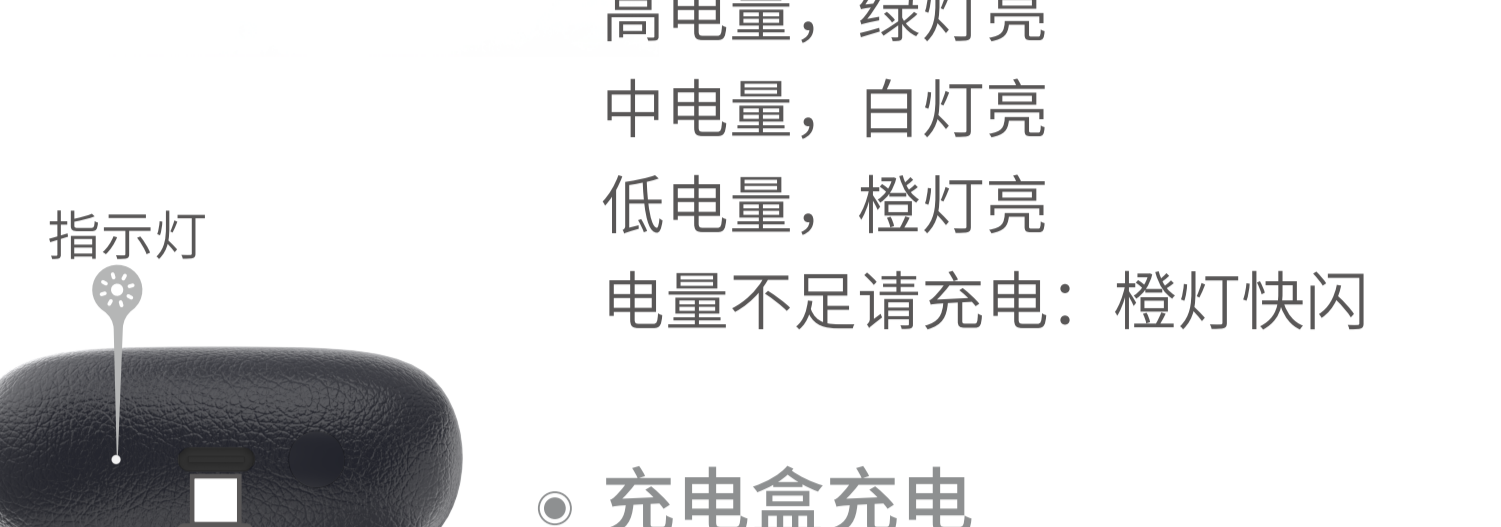
FitBuds Turbo

True Wireless Earbuds with Active Noise Cancellation

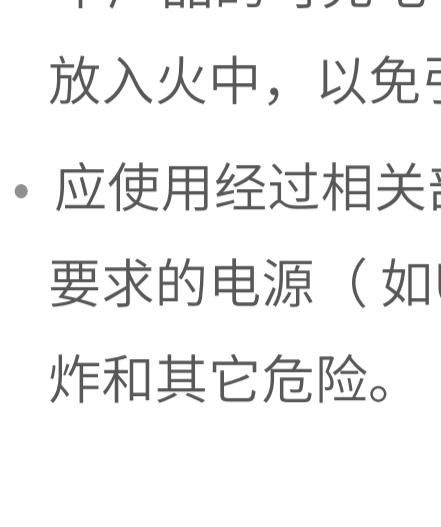
— 真无线降噪蓝牙耳机 —

1. 开关机

- 充电盒开盖自动开机
- 将耳机放入充电盒，关盖自动关机



2. 电量状态与充电



● 耳机充电

- 当耳机出现低电量提示音时，将耳机放入充电盒并关盖充电

● 电量显示

- 充电盒开盖，将显示充电盒电量
- 高电量，绿灯亮
- 中电量，白灯亮
- 低电量，橙灯亮
- 电量不足请充电：橙灯快闪



● 充电盒充电

- 将充电盒接入Type-C充电线
- 充电时，指示灯常亮
- 充满后，指示灯熄灭

输入: 5V \equiv 200mA (耳机)
5V \equiv 1A (充电盒)

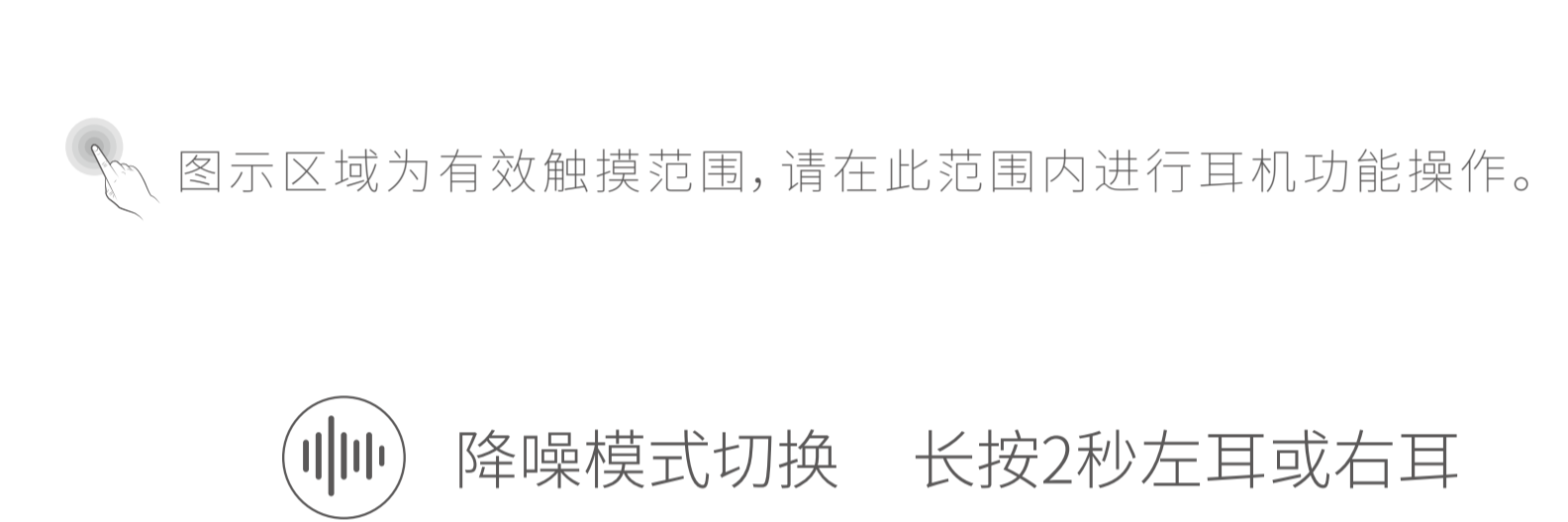
警告:

- 本产品的可充电电池必须妥善处置，以便回收利用，请不要将电池放入火中，以免引起爆炸。
- 应使用经过相关部门批准、符合设备电气参数规格、符合本地监管要求的电源（如UL、CSA、VDE、CCC），否则可能引发火灾、爆炸和其它危险。

3. 操作说明

● 蓝牙配对

- 首次连接，充电盒开盖耳机自动开机后，将自动进入蓝牙配对状态，白绿灯交替快闪
- 连接其他设备，耳机均在充电盒内且开盖，长按充电盒按键约3秒，进入蓝牙配对状态，白绿灯交替快闪
- 设备搜索“EDIFIER FitBuds Turbo”选择连接
- 当耳机连接过设备后，再次开机时将自动回连上一次的设备



● 左右耳配对/恢复出厂设置

- 出厂已完成双耳配对
- 左右耳机放入充电盒中，打开充电盒盖，三击充电盒按键白色指示灯慢闪清除配对列表，成功后自动进入白绿灯交替快闪的蓝牙配对状态

● 功能说明



图示区域为有效触摸范围，请在此范围内进行耳机功能操作。

🔊 降噪模式切换 长按2秒左耳或右耳

📞 接听/挂断 轻触2次左耳或右耳

🎵 暂停/播放 轻触2次右耳

⏮ 上一曲 轻触3次左耳

⏭ 下一曲 轻触3次右耳

1. 降噪模式：深度降噪/防风噪/环境声循环切换
2. 下载 EDIFIER Connect APP可自定义按键功能

● EDIFIER Connect APP 功能说明

✎ 修改蓝牙配对名

🔊 降噪模式选择

🔌 耳机关机

🎮 游戏模式开关

🔋 电量显示

🔍 找回耳机

👆 操控设置

🎵 切换EQ

🔊 耳机提示音量

🔄 恢复出厂设置

🎛 场景模式切换

🛡 防伪查询

📶 蓝牙设置

🕒 定时关机

🗣 AI翻译

更多功能请下载 EDIFIER Connect APP获取

4. 规格参数

型号：EDF200253

蓝牙版本：Bluetooth V6.0

有效距离：约10m

工作时长：降噪关约Xh(耳机)+XXh(充电盒)

频响范围：20Hz-40kHz

输入：5V \equiv 200mA(耳机) 5V \equiv 1A(充电盒)

声压级：94 \pm 3dB(A)

5. 翻译功能

- 下载并登录EDIFIER Connect APP
- 开启翻译模式：打开翻译功能页面且页面点亮时，双击开始对话（该操作仅在翻译页面有效，原功能失效，退出翻译模式后恢复原功能）
- 退出翻译模式：退出翻译页面；熄屏或后台清退APP

6. AI问答模块

漫问漫答功能

需配合 EDIFIER Connect APP 使用，操作步骤如下：

- 进入 EDIFIER FitBuds Turbo 页面，点击顶部“漫问漫答”功能板块，进入功能页面；
- 可切换“豆包”/“DeepSeek”模型；
- 可切换“男”/“女”声；
- 可切换不同角色提问，包括“通用”“情感专家”“旅游博主”“文案策划师”“健身教练”“资深程序员”“学习伙伴”“健康大师”“股市专家”“百科助手”。

唤醒方式

- 方式1：在功能页面下方按住“说话”按钮录音，松开后点击发送提问（最长录制30秒，25秒后启动5秒倒计时）；
- 方式2：在功能页面下方文本输入框输入内容，点击发送提问。
- 方式3：按压两次左耳或右耳

注：

默认设置下：断开APP连接时，唤醒手机语音助手；连接APP时，唤醒漫问漫答。
可在“操控设置-唤醒语音助手”中修改唤醒模式：仅唤醒语音助手或仅唤醒漫问漫答。

7. 常见问题解答

充电盒充电时，指示灯不亮

- 请确保充电盒充电口与电源连接正常。
- 产品长时间未使用时，电池会进入休眠状态，此时需充电约30分钟后才会亮灯。

耳机听不到声音

- 确认耳机是否处于工作状态。
- 确认耳机的音量大小是否合适。
- 确认耳机是否与手机正常连接。
- 确认耳机是否在正常的工作范围。

耳机通话效果不好

- 耳机的有效使用距离为10米，请确认耳机在有效使用距离内，且耳机与手机间无障碍物阻隔。
- 检查麦克风孔是否有灰尘或异物堵塞。
- 请确认耳机通话音量是否调节过小/是否处于静音状态。
- 请检查耳机电量是否过低，电量过低会影响耳机性能。

为什么播放音乐时，耳机不能进行暂停、恢复控制

- 此功能需要与耳机配对的设备支持AVRCP(Audio/Video Remote Control Profile)协议。

8. 保养与维修

- 带锂电池的产品若长时间不使用，请至少确保每三个月充一次电。
- 保持产品干燥，勿放在潮湿的地方，以免影响产品内部电路。
- 需避免在激烈运动或出汗较多时使用本产品，防止汗水渗透到产品内损坏本产品。
- 勿将产品放置在太阳直射或者温度高的地方。高温会缩短电子部件的使用寿命、损坏电池、使某些塑料部件变形。
- 勿将产品放在过冷的地方，以免损坏内部电路板。
- 勿试图拆开产品。如果非专业人员，可能会损坏产品。
- 不要跌落、强烈振动、用硬体撞击产品，以免会损坏内部电路。
- 勿使用烈性化学制品、清洁剂清洁耳机。
- 不要用尖体在产品表面上乱划，以免损坏外壳和影响外观。
- 对硅胶过敏者慎用。

微信扫一扫，更多信息

北京爱德发科技有限公司

北京市海淀区北四环西路68号双桥大厦8层815

型号：EDF200253

商标说明：🔊，EDIFIER®，漫步者®，均为北京爱德发科技有限公司持有注册商标，仿冒必究。