

EDIFIER 漫步者



MR5BT 监听音箱

1. 物品清单



副箱

主箱

防震脚垫



主副箱连接线

3.5mm-RCA音频线

电源线



说明书&保修卡

注：本说明书上的图片均为示意图，且由于技术和系统升级，所标注的信息与参数可能与实物有偏差，请以实物为准。

2. 产品功能说明

● 主箱正面

● 主箱背面



① 耳机输出接口

② AUX输入接口

③ 指示灯

	红色：监听模式
	绿色：音乐模式
	白色：自定义模式
	闪烁：蓝牙待连接
	长亮：蓝牙已连接

④ 多功能按键

长按	开/关机
短按 x1	音效模式切换 (监听 → 音乐 → 自定义)
旋转	右旋转总音量增大 左旋转总音量减小

⑤ XLR平衡输入

⑥ TRS平衡输入

⑦ RCA非平衡输入

⑧ 蓝牙配对按键

短按 x1	进入蓝牙配对状态
长按	强制断开蓝牙

⑨ 高音调节旋钮

旋转	+6dB 右旋转高音增大 -6dB 左旋转高音减小
----	------------------------------

⑩ 低音调节旋钮

旋转	+6dB 右旋转低音增大 -6dB 左旋转低音减小
----	------------------------------

⑪ 连接副箱接口

⑫ 电源线接口

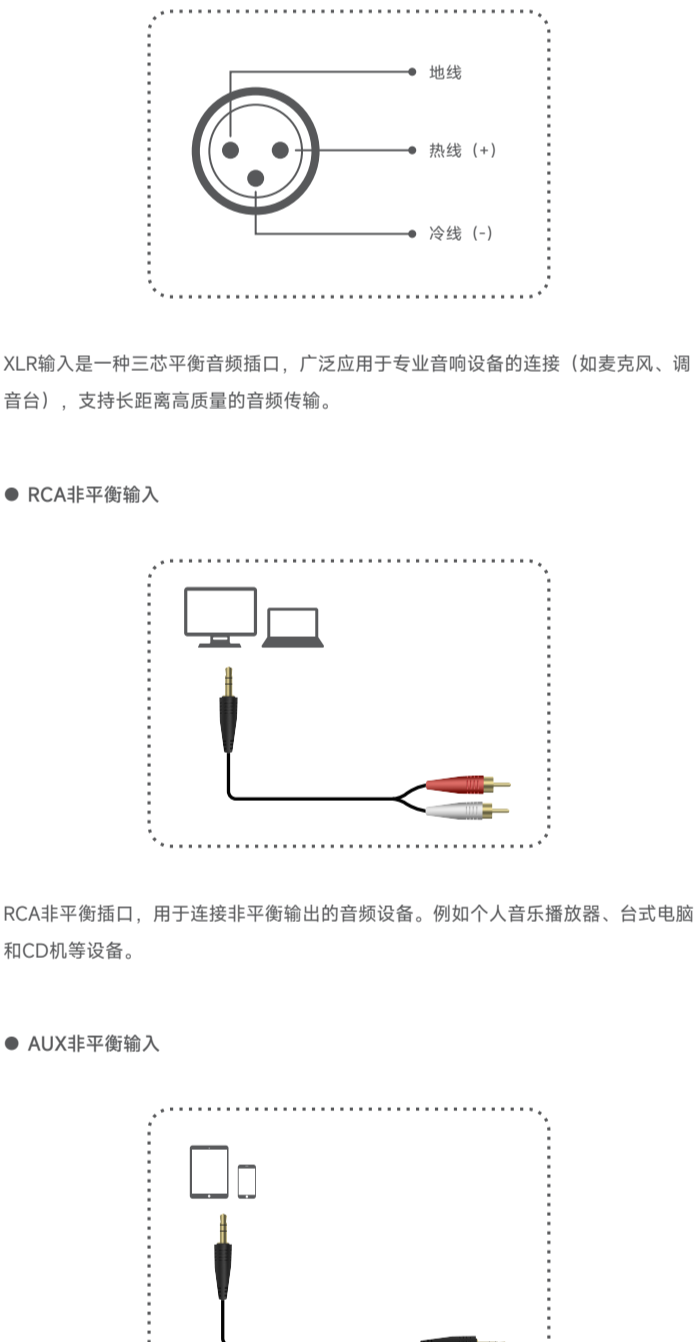
3. 连接示意图

● 基础连接




输入：100-240V~ 50/60Hz 75W

● 音源连接



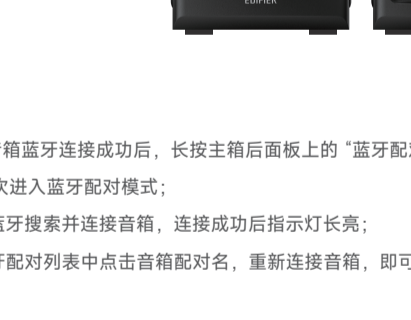
4. 操作使用说明

● TRS平衡输入



TRS平衡输入为6.35mm直径的三段式平衡插口，用于连接具有6.35mm平衡输出的音频设备。例如，专业计算机的音频接口、调音台和音频制作设备等。

● XLR平衡输入




XLR输入是一种三芯平衡音频插口，广泛应用于专业音响设备的连接（如麦克风、调音台），支持长距离高质量的音频传输。

● RCA非平衡输入



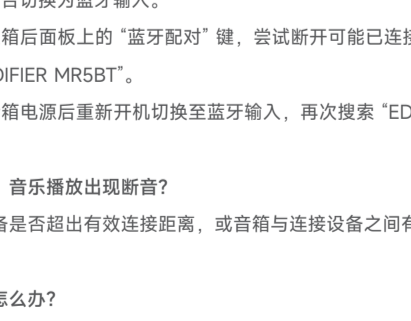
RCA非平衡插口，用于连接非平衡输出的音频设备。例如个人音乐播放器、台式电脑和CD机等设备。

● AUX非平衡输入



AUX插口为3.5mm非平衡输入接口，用于连接随身听、手机、平板电脑等设备。

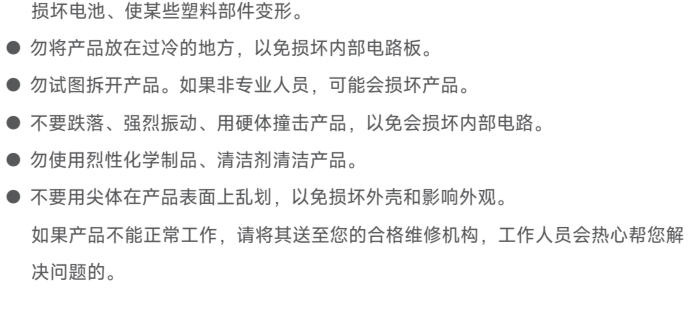
● 蓝牙输入



- 1、开机状态下，短按主箱后面板上的“蓝牙配对”键切换至蓝牙输入，此时指示灯快闪，打开手机蓝牙搜索并选择“EDIFIER MR5BT”，连接成功后指示灯长亮，即可使用。
- 2、如需断开蓝牙，可长按“蓝牙配对”键，即可断开音箱与当前设备的连接。

注：
• 在您连接输入音源和音箱前，请把多功能旋钮逆时针旋转至最低音量。
• 所有音频输入，包括蓝牙连接，都可以并行使用。
• 当建立蓝牙连接时，如需输入PIN码，请输入“0000”。
• 为保证您能使用产品提供的所有蓝牙功能，请确保您的音源设备支持A2DP、AVRCP协议。

● 音箱双设备蓝牙连接



- 1、将A设备与音箱蓝牙连接成功后，长按主箱后面板上的“蓝牙配对”键，指示灯快闪，音箱再次进入蓝牙配对模式；
- 2、通过B设备蓝牙搜索并连接音箱，连接成功后指示灯长亮；
- 3、在A设备蓝牙配对列表点击音箱配对名，重新连接音箱，即可完成双设备连接。

注：当音箱蓝牙已经连接上两台设备，并保持连接状态时，若需要添加新设备蓝牙连接音箱，可重复上述操作步骤，待新设备蓝牙连接完成后，再手动选择A或B设备与音箱蓝牙连接，完成音箱双设备蓝牙连接。

5. 下载安装EDIFIER Connect App



- 1、使用手机扫描“EDIFIER Connect”二维码，选择下载安装；
- 2、将手机的蓝牙设置打开，搜索并连接名称为“EDIFIER MR5BT”的音箱产品；
- 3、打开EDIFIER Connect App，将自动跳转到音箱设置界面，您即可通过App选择喜欢的个性化设置。

6. 规格参数 (执行标准：SJ/T 11540-2015)

产品型号：EDF100099
产品名称：监听音箱
失真限制的输出功率：R/L (高音)：10W+10W
R/L (中音)：15W+15W
R/L (低音)：30W+30W
额定声频率响应范围：46Hz-40kHz
噪声声级：≤25dB(A)

7. 疑难解答

● 音箱的噪声问题?

漫步者音箱具有低噪声特点，有些音源本身的噪声会高出音箱的数倍。所以检查时应拔掉音频线，然后开大音量，1米之外应基本听不到喇叭发出的声音。

● 蓝牙输入下搜索不到蓝牙“EDIFIER MR5BT”问题?

- 1、请检查音箱是否开机。
- 2、请检查是否切换为蓝牙输入。
- 3、请长按主箱后面板上的“蓝牙配对”键，尝试断开可能已连接的蓝牙后，再次搜索“EDIFIER MR5BT”。
- 4、请断开音箱电源后重新开机切换至蓝牙输入，再次搜索“EDIFIER MR5BT”。

● 蓝牙模式下，音乐播放出现断音?

检查连接设备是否超出有效连接距离，或音箱与连接设备之间有障碍物。

● 音箱无声，怎么办?

- 1、请检查电源插头是否插好，开关是否打开。
- 2、请检查音源和连接线是否正常。
- 3、请检查音源信号输出是否正常。
- 4、请检查音箱或音源的音量是否已被调至最小。
- 5、请断开音箱电源后重新开机。

● 只有一边音箱有声音怎么办?

首先请检查音箱之间的连接线是否接好。其次可以尝试连接其他音源设备，如音箱能正常发声，请检查您之前的音源。如音箱仍不正常，请联系售后客服。

8. 保养与维护

在使用时，请阅读以下建议有助于您遵守保修条款，并延长产品的使用寿命。

- 为减少火灾和触电危险，请勿让本产品淋雨受潮。
- 请不要在靠近水的地方使用本产品，也不要将本产品浸入液体中或将液体滴落、泼溅到本产品。
- 请不要在靠近任何热源（如散热器、暖气设备、炉灶或其它产生热量的设备）的地方安装和使用。
- 勿将产品放置在太阳直射或者温度高的地方。高温会缩短电子部件的使用寿命、损坏电池、使某些塑料部件变形。
- 勿将产品放在过冷的地方，以免损坏内部电路板。
- 勿试图拆开产品。如果非专业人员，可能会损坏产品。
- 不要跌落、强烈震动、用硬体撞击产品，以免会损坏内部电路。
- 勿使用刺激性化学制品、清洁剂清洁产品。
- 不要用尖在产品表面上刮划，以免损坏外壳和影响外观。

如果产品不能正常工作，请将其送至您的合格维修机构，工作人员会热心帮您解决问题的。

微信扫一扫，更多信息

EDIFIER 漫步者

北京爱德发科技有限公司
地址：北京市海淀区北四环西路68号双桥大厦8层815
商标说明：EDIFIER®、漫步者®，均为北京爱德发科技有限公司持有注册商标，仿冒必究。