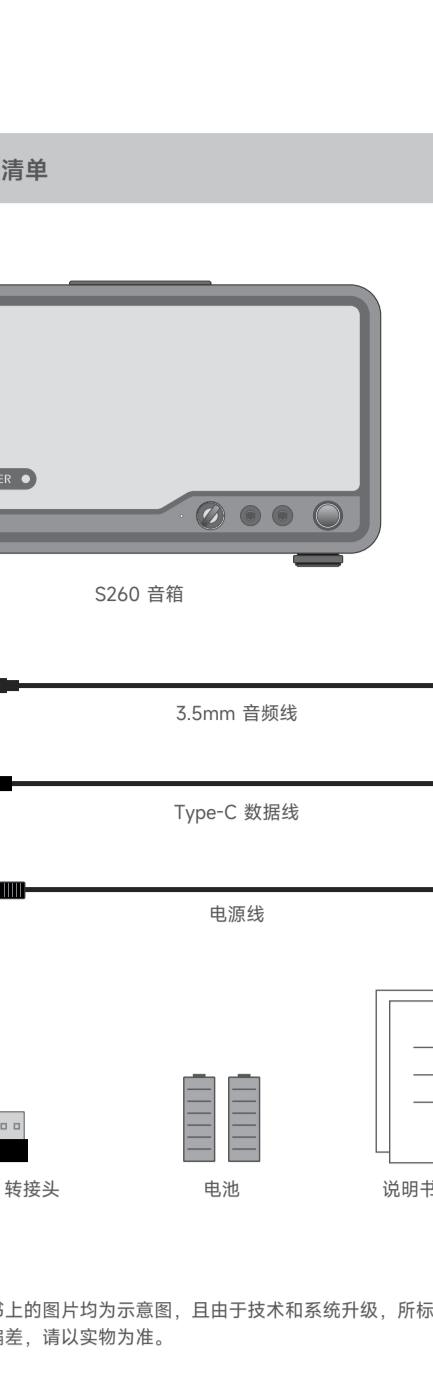
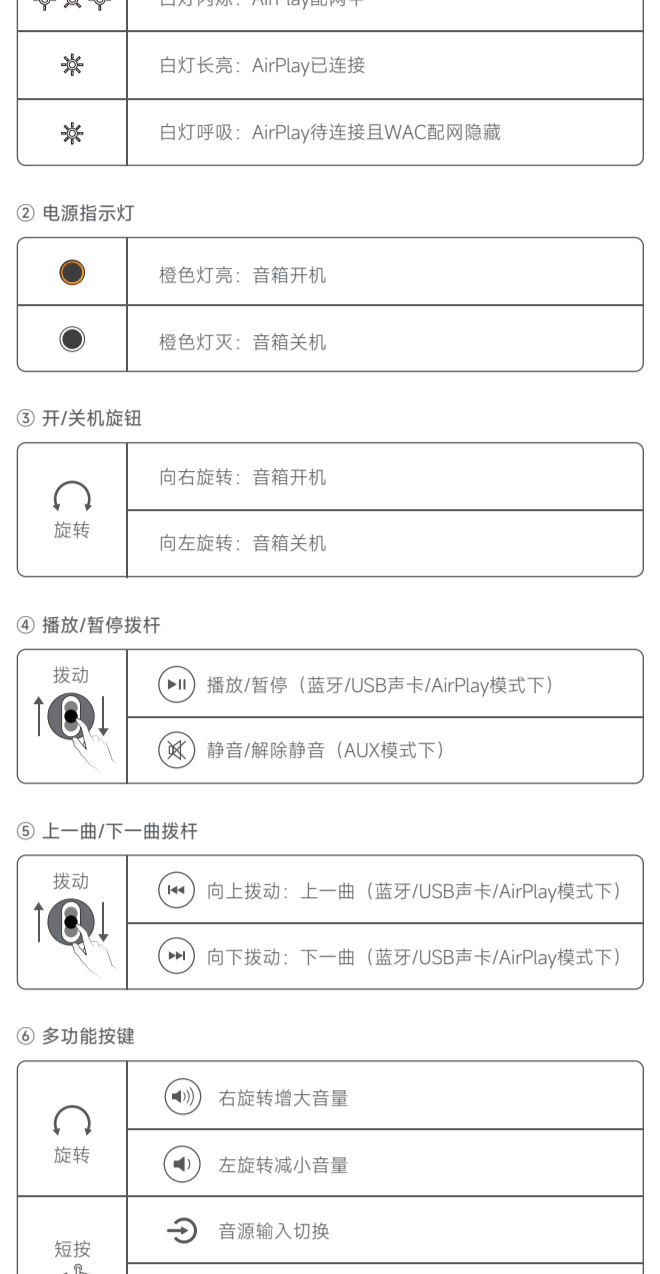


# EDIFIER 漫步者



## S260 一体式桌面音箱

### 1. 物品清单



注：本说明书上的图片均为示意图，且由于技术和系统升级，所标注的信息与参数可能与实物有偏差，请以实物为准。

### 2. 功能说明

#### ● 音箱正面



① 音源模式指示灯	蓝灯闪烁：蓝牙待连接
	蓝灯长亮：蓝牙已连接
	蓝灯呼吸：蓝牙隐藏
	绿灯长亮：AUX模式
	红灯长亮：USB声卡模式
	白灯闪烁：AirPlay配网中
	白灯长亮：AirPlay已连接
	白灯呼吸：AirPlay待连接且WAC配网隐藏

② 电源指示灯	橙色灯亮：音箱开机
	橙色灯灭：音箱关机

③ 开/关机旋钮	向右旋转：音箱开机
旋转	向左旋转：音箱关机

④ 播放/暂停按钮	拨动：播放/暂停（蓝牙/USB声卡/AirPlay模式下）
	静音/解除静音（AUX模式下）

⑤ 上一曲/下一曲按钮	向上拨动：上一曲（蓝牙/USB声卡/AirPlay模式下）
	向下拨动：下一曲（蓝牙/USB声卡/AirPlay模式下）

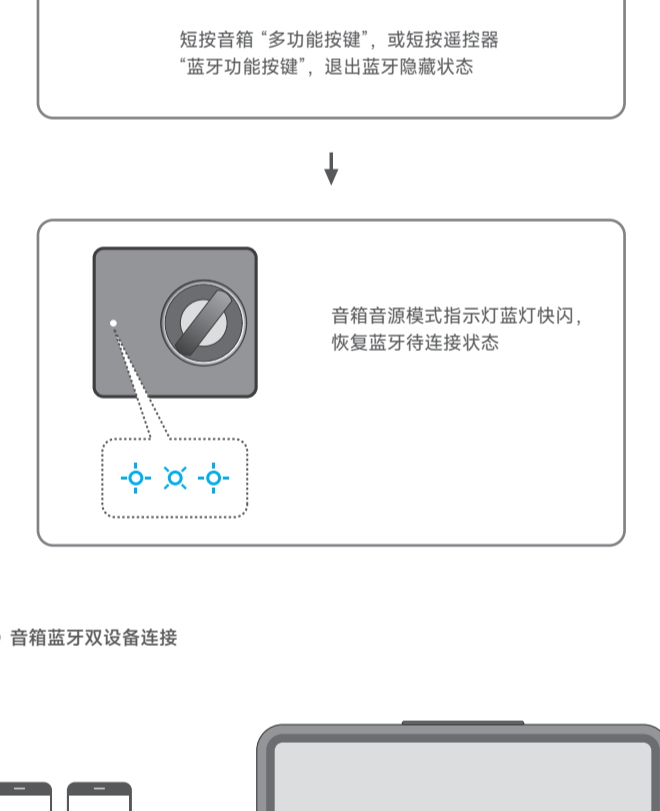
⑥ 多功能按键	旋转	右旋：增大音量
		左旋：减小音量
短按 x1		音源输入切换
		解除蓝牙隐藏状态（蓝牙模式下）
长按		强制断开蓝牙（蓝牙模式下）
		进入AirPlay配网状态（AirPlay模式下音量非0时）

#### ● 音箱背面



- ⑦ AUX输入
- ⑧ USB声卡输入
- ⑨ 电源线接口

#### ● 遥控器说明



① 电源指示灯	短按 x1	开/关机
---------	-------	------

③ 音源输入切换按钮	短按 x1	音源输入切换
------------	-------	--------

④ 音量滚轮-播放/暂停按钮	向上滑动	音量增加
	向下滑动	音量减小
短按 x1		播放/暂停（蓝牙/USB声卡/AirPlay模式下）
		静音/解除静音（AUX模式下）

⑤ 下一曲按钮	短按 x1	下一曲（蓝牙/USB声卡/AirPlay模式下）
---------	-------	--------------------------

⑥ 上一曲按钮	短按 x1	上一曲（蓝牙/USB声卡/AirPlay模式下）
---------	-------	--------------------------

⑦ AirPlay功能按钮	短按 x1	切换至AirPlay模式
	长按	进入AirPlay配网状态（AirPlay模式下音量非0时）
		强制断开网络（AirPlay模式下音量为0时）

⑧ 蓝牙功能按钮	短按 x1	切换至蓝牙模式
	长按	强制断开蓝牙（蓝牙模式下）

注意：  
1. 取下遥控器电池盒盖，将两节 AAA 电池正确装入遥控器。  
2. 遥控器的电池正常使用时间的6个月，当遥控不灵敏或遥控距离缩短时请更换电池。  
3. 不要使用该电池充电。  
4. 请勿将新旧电池混合使用。  
5. 长时间不使用时请移除该电池。  
6. 请勿将遥控器放置于潮湿或高温区域。

### 3. 连接示意图

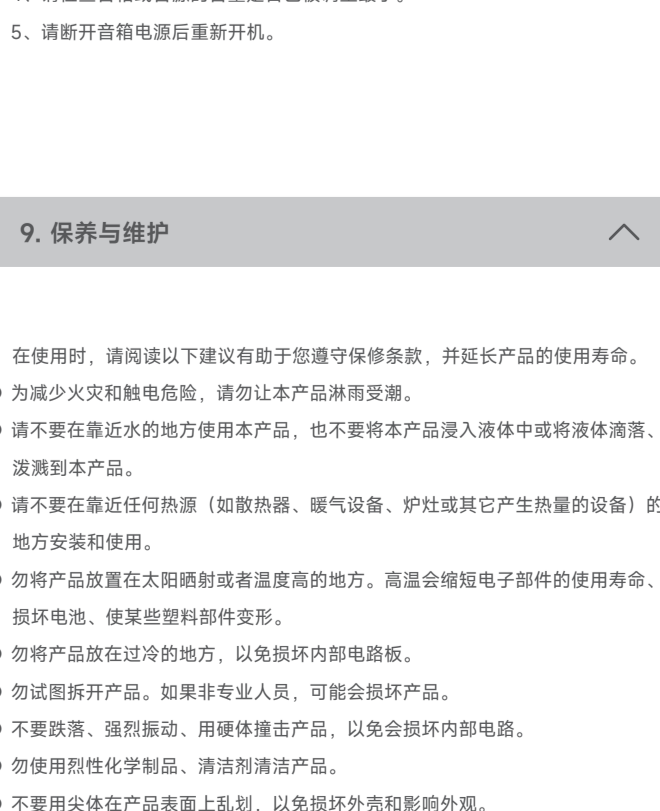


输入：100-240V~50/60Hz 55W

### 4. 操作使用说明

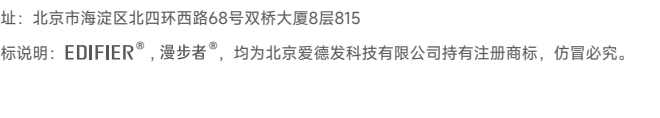
#### ● 蓝牙输入

- 出厂模式下开机，音箱默认进入蓝牙待连接状态。
- 非蓝牙输入模式请按以下步骤进行连接：



注意：  
1. 首次建立蓝牙连接时，如需输入PIN码，请输入“0000”。  
2. 为保证您能使用产品提供的所有蓝牙功能，请确保您的音源设备支持A2DP、AVRCP协议。

注：如断开蓝牙请长按音箱“多功能按钮”，或长按遥控器“蓝牙功能按钮”，即可断开音箱与当前设备的连接，音箱进入蓝牙待连接状态。



#### ● 蓝牙隐藏

为防误连，音箱蓝牙10分钟内未被连接，音箱将自动进入蓝牙隐藏状态。



#### ● 音箱蓝牙双设备连接



- 将A设备与音箱蓝牙连接成功后，长按音箱“多功能按钮”或长按遥控器“蓝牙功能按钮”，让音箱再次进入蓝牙配对状态；
- 通过B设备蓝牙搜索并连接音箱；
- 在A设备蓝牙配对列表中点击音箱配对名，手动连接音箱，即可完成双设备连接。

注意：  
● 首次进行蓝牙双设备连接，请先在App端设置界面开启双设备连接功能。  
● 当前设备已经连接上两台蓝牙设备，并保持连接状态时，若需添加新设备连接音箱蓝牙，可重复上述操作步骤，待新设备完成蓝牙连接后，再手动选择A或B设备与音箱蓝牙连接，即可完成双设备连接。  
● 音箱在蓝牙模式下关机后再次开机，自动回连最后连接的两个蓝牙设备。

### 5. 下载安装 EDIFIER 漫步者 App



- 使用手机扫描“EDIFIER 漫步者”二维码，选择下载安装；
- 音箱开机后并让音箱进入到 AirPlay 配网状态；
- 通过手机的蓝牙和 Wi-Fi 功能打开，并连接 Wi-Fi 网络；
- 打开 EDIFIER 漫步者 App，根据提示引导音箱配网，连接成功后可通过App 选择喜欢的个性化设置及操作。

### 6. AirPlay 配网说明

#### ● 配网方式一：



#### ● 配网方式二：

- 音箱开机后切换至 AirPlay模式；
- 将手机上的蓝牙和 Wi-Fi 功能打开，并连接 Wi-Fi 网络；
- 打开 EDIFIER 漫步者 App，进入App界面后，根据以下步骤引导音箱配网，网络连接成功后即可体验 AirPlay支持的功能。



提示：  
1. 进行以上操作时请确保您的手机和音箱连接到同一个 Wi-Fi 网络。  
AirPlay支持在 2.4G 及 5G 网络上工作。

- AirPlay模式下，如果15分钟内未连接到 Wi-Fi 网络，此时WAC配网处于开启状态。15分钟超时未连接到 Wi-Fi 网络，WAC配网进入隐藏状态，此时白灯呼吸。可长按音箱“多功能按钮”键或长按遥控器“AirPlay功能按钮”，重新进入到WAC配网状态。

AirPlay兼容的苹果产品型号：  
● iOS 11.4 或更高版本的 iPhone、iPad 和 iPod touch  
● tvOS 11.4 或更高版本的 Apple TV 4K 或 Apple TV (第 4 代)  
● iTunes 12.8 或更高版本的 Mac 或 PC

### 7. 规格参数 (执行标准: SJ/T 11540-2015)

产品型号: EDF100122  
产品名称: 一体式桌面音箱  
失真限制的输出功率: 高音: 15W+15W  
中低音: 35W  
额定声频响应范围: 45Hz-20kHz (执行标准: SJ/T 11540-2015)  
45Hz-40kHz (执行标准: Hi-Res)  
噪声声级: <25dB(A)

### 8. 疑难解答

#### ● 音箱的噪声问题?

漫步者音箱具有低噪声特点，有些音源本身的噪声会高出音箱的数值。所以检查时应按音量按钮，然后调大音量，1米之外应基本听不到喇叭发出的声音。

#### ● 蓝牙输入下搜索不到蓝牙“EDIFIER S260”问题?

- 请检查音箱是否开机。
- 请检查音源是否切换为蓝牙输入。
- 请长按音箱的“多功能按钮”或遥控器的“蓝牙功能按钮”，尝试断开可能已连接的蓝牙后，再次搜索“EDIFIER S260”。
- 请断开音箱电源后重新开机切换至蓝牙输入，再次搜索“EDIFIER S260”。

#### ● 蓝牙模式下，音乐播放出现暂停?

检查连接设备是否超出有效连接距离，或音箱与连接设备之间有障碍物。

#### ● 无法连接至 Wi-Fi。

- 确保已打开 Wi-Fi。
- 确保选择了正确的网络并输入了正确的密码。
- 确保路由器或调制解调器已开启并且在合适范围内。
- 在路由箱设置中，确保已连接到与音箱配网到同一个无线网络。
- 确保产品与您的智能手机或平板电脑连接到同一无线网络。

#### ● AirPlay 找不到支持 AirPlay 音乐流媒体功能的音箱。

- 在 Apple 设备上，将软件更新至最新版本，iOS 13.4 及更新版本、macOS 10.15.4 及更新版本，或 tvOS 14.3。
- 确保您的 Apple 设备已连接到与音箱相同的网络。
- 对于运行的 Windows 版 iTunes 的个人电脑，您可以通过蓝牙将音乐从个人电脑串流到音箱。

#### ● 音箱无声，怎么办?

- 请检查电源插头是否插好，开关是否打开。
- 请检查音源和连接线路是否正确。
- 请检查音源信号输出是否正常。
- 请检查音箱或音源的音量是否已被调至最小。
- 请断开音箱电源后重新开机。

### 9. 保养与维护

在使用时，请阅读以下建议帮助您遵守保修条款，并延长产品的使用寿命。

- 为减少火灾和触电危险，请勿让本产品淋雨受潮。

- 不要在靠近水的地方使用本产品，也不要将本产品浸入液体中或将液体滴落、飞溅到本产品。

- 请勿在靠近任何热源（如散热器、暖气设备、炉灶或其它产生热量的设备）的地方安装和使用。

- 勿将产品放置在太阳直射或者温度高的地方。高温会缩短电子部件的使用寿命，损坏产品，并使某些塑料部件变形。

- 勿试图拆开产品。如果非专业人员，可能会损坏产品。

- 不要跌落、强烈震动、用硬体撞击产品，以免损坏内部电路。

- 勿使用腐蚀性化学制品、清洁剂清洁产品。

- 不要尖锐物体在产品表面乱划，以免损坏外壳和影响外观。

如果不能正常工作，请将其送至您的合格维修机构，工作人员会热心帮您解决问题的。



微信扫一扫，更多信息

# EDIFIER 漫步者

北京爱德发科技有限公司

地址：北京市海淀区北四环西路68号双桥大厦8层815

商标：EDIFIER® “漫步者”® 均为北京爱德发科技有限公司持有注册商标，仿冒必究。