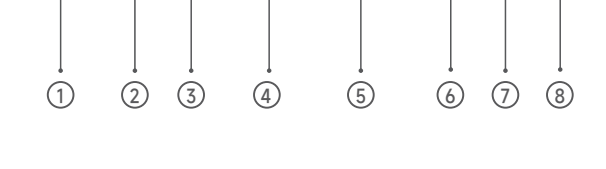


花再

MELO BAR

— 使用说明书 —

1. 物品清单



音箱



灯牌x10



说明书&保修卡

注：本说明书上的图片均为示意图，且由于技术和系统升级，所标注的信息与参数可能与实物有偏差，请以实物为准。

2. 功能说明



1. 开/关机&音源输入切换

长按 ●	🔌 开机 (关机状态下) / 关机 (开机状态下)
短按 x1	↻ 音源输入切换 (USB声卡输入/蓝牙输入)

2. 模式指示灯

🔴 红灯	USB声卡输入
🔴 白灯	蓝牙输入

3. 蓝牙键

短按 x1	📶 切换至蓝牙输入
	📞 接听电话 (有来电状态)
	📞 挂断电话 (正在通话状态)
长按 ●	📶 强制断开蓝牙
	📞 拒接电话 (有来电状态下)

4. 音量减小&上一曲

短按 x1	🔊 音量减小
长按 ●	⏮ 上一曲

5. 播放/暂停

短按 x1	⏸ 播放/暂停 (USB声卡/蓝牙模式下有效)
----------	-------------------------

6. 音量增加&下一曲

短按 x1	🔊 音量增加
长按 ●	⏭ 下一曲

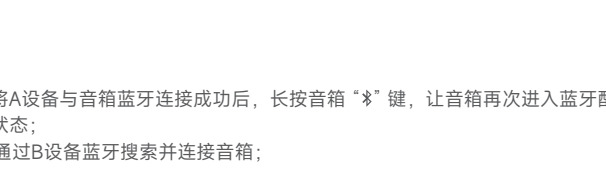
7. 麦克风

8. 灯效键

短按 x1	🌈 切换灯效
长按 ●	🔴 打开/关闭灯效

3. 操作使用说明

● USB声卡输入



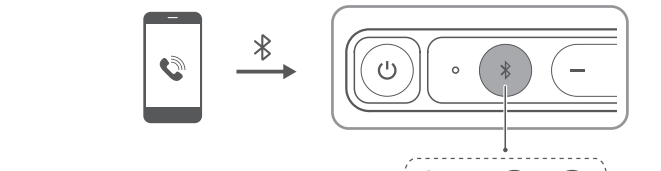
将音箱USB线接入电脑USB端口，音箱开机后，短按开/关机按键“●”切换至USB声卡输入，音源指示灯红灯常亮，打开电脑的声音设置，选择输出设备为“花再 Melo Bar”，即可使用。

● 蓝牙输入

短按开/关机按键“●”或“*”键切换至蓝牙输入

蓝牙设备搜索连接“花再 Melo Bar”

白灯常亮代表蓝牙连接成功



注意：为防误连，蓝牙10分钟内未连接，将隐藏（蓝牙不可被搜索），白灯呼吸。可短按开/关机按键“●”或“*”键解除隐藏状态。


● 蓝牙双设备连接(音箱同时连接2台蓝牙设备)



- 1、将A设备与音箱蓝牙连接成功后，长按音箱“*”键，让音箱再次进入蓝牙配对状态；
- 2、通过B设备蓝牙搜索并连接音箱；
- 3、在A设备蓝牙配对列表中点击音箱配对名，手动连接音箱，即可完成双设备连接。

注意：当音箱已经连接上两台蓝牙设备，并保持连接状态时，若需要添加新设备连接音箱蓝牙，可重复上述操作步骤，待新设备完成蓝牙连接后，再手动选择A或B设备与音箱蓝牙连接，即可完成双设备连接。

● 接听/挂断/拒接电话



手机与音箱蓝牙连接，有电话接入时：

- 短按“*”按键，接听电话/挂断电话
- 长按“*”按键，拒接电话

4. 灯牌更换步骤

● 掀开前装饰盖



● 取出灯牌/放入新灯牌

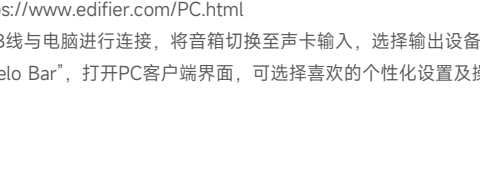


。请确保灯牌方向正确，将打孔一侧（便于取出）朝外，然后沿插槽将其平整推入到底。

● 装回前装饰盖



5. 下载安装EDIFIER Connect 手机端



- 1、使用手机扫描“EDIFIER Connect”二维码，选择下载安装；
- 2、将手机的蓝牙设置打开，搜索并连接名称为“花再 Melo Bar”的音箱产品；
- 3、打开EDIFIER Connect App，将自动跳转到音箱设置界面，您即可通过App选择喜欢的个性化设置。

6. 下载安装PC端软件EDIFIER TempoHub

- 1、请通过电脑下载并安装专用版的PC端软件“EDIFIER TempoHub”，软件下载地址为：<https://www.edifier.com/PC.html>
- 2、通过USB线与电脑进行连接，将音箱切换至声卡输入，选择输出设备为“花再 Melo Bar”，打开PC客户端界面，可选择喜欢的个性化设置及操作。

7. 规格参数 (执行标准:SJ/T 11540-2015)

产品型号: EDF286017
产品名称: 多媒体音箱
失真限制的输出功率: 2.5W+2.5W
额定声频率响应范围: 85Hz-18kHz
噪声声级: ≤25dB(A)
输入: 5V = 1A

8. 疑难解答

● 蓝牙模式下，音乐播放出现断音。
检查连接设备是否超出有效连接距离，或音箱与连接设备之间有障碍物。

● 蓝牙输入下搜索不到蓝牙“花再 Melo Bar”问题。
1、请检查音箱是否开机。
2、请检查是否切换为蓝牙输入。
3、请长按“*”键，尝试断开可能已连接的蓝牙后，再次搜索“花再 Melo Bar”。
4、请断开音箱电源后重新开机切换至蓝牙输入，再次搜索“花再 Melo Bar”。

● 声卡模式下通话有回音？
请确认是否打开了声音设置的录音界面，打开此界面时，音箱麦克风会持续收音，会与微信通话拾音有冲突，建议在微信通话时关闭此界面。

11. 保养与维护

在使用时，请阅读以下建议有助于您遵守保修条款，并延长产品的使用寿命。

- 为减少火灾和触电危险，请勿让本产品淋雨受潮。
- 请不要在靠近水的地方使用本产品，也不要将本产品浸入液体中或将液体滴落、泼溅到本产品。
- 请不要在靠近任何热源（如散热器、暖气设备、炉灶或其它产生热量的设备）的地方安装和使用。
- 勿将产品放置在太阳直射或者温度高的地方。高温会缩短电子部件的使用寿命、损坏电池、使某些塑料部件变形。
- 勿将产品放在过冷的地方，以免损坏内部电路板。
- 勿试图拆开产品。如果非专业人员，可能会损坏产品。
- 不要跌落、强烈震动、用硬体撞击产品，以免会损坏内部电路。
- 勿使用腐蚀性化学制品、清洁剂清洁产品。
- 不要用尖体在产品表面上乱划，以免损坏外壳和影响外观。

如果产品不能正常工作，请将其送至您的合格维修机构，工作人员会热心帮您解决问题的。



深圳市漫步者心造科技有限公司
地址：深圳市宝安区福海街道塘尾社区华强时代广场三单元 1701

花再®、EDIFIER®、漫步者®均为北京爱德发科技有限公司持有注册商标，仿冒必究。