



机械师X5

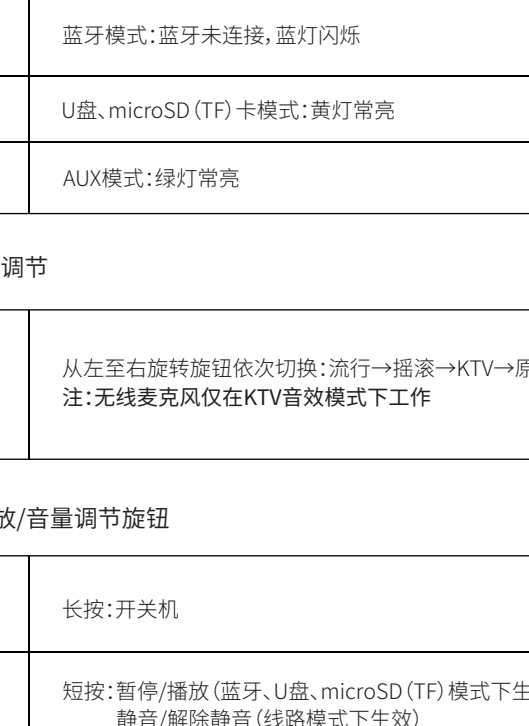

移动多媒体音箱说明书

1.物品清单



注：本说明书上的图片均为示意图，且由于技术和系统升级，所标注的信息与参数可能与实物有偏差，请以实物为准。

2.产品功能说明（音箱）



1.电源指示灯

开机	指示灯亮白色灯光
充电中	指示灯白色灯光循环递增
充满电	开机状态：电源指示灯全部常亮 关机状态：电源指示灯熄灭

2.上一曲/伴唱模式键

短按 x1	短按：切换伴唱/原唱模式
长按	长按：上一曲

3.伴唱模式指示灯

☀	伴唱模式：黄灯亮
★	原唱模式：黄灯熄灭

4.下一曲/输入模式键

短按 x1	短按：切换输入模式
长按	长按：下一曲

5.输入模式指示灯

🌟	蓝牙模式：蓝牙已连接，蓝灯常亮
🌟	蓝牙模式：蓝牙未连接，蓝灯闪烁
☀	U盘、microSD (TF) 卡模式：黄灯常亮
🌟	AUX模式：绿灯常亮

6.音箱音效调节

	从左至右旋转旋钮依次切换：流行→摇滚→KTV→原声→经典 注：无线麦克风仅在KTV音效模式下工作
--	---

7.电源/播放/音量调节旋钮

长按	长按：开关机
短按 x1	短按：暂停/播放（蓝牙、U盘、microSD (TF) 模式下生效） 静音/解除静音（线路模式下生效）
	顺时针旋转：音量加
	逆时针旋转：音量减

8.音量指示灯

	最大音量时，右下角音量指示灯闪烁
	最小音量时，左下角音量指示灯闪烁

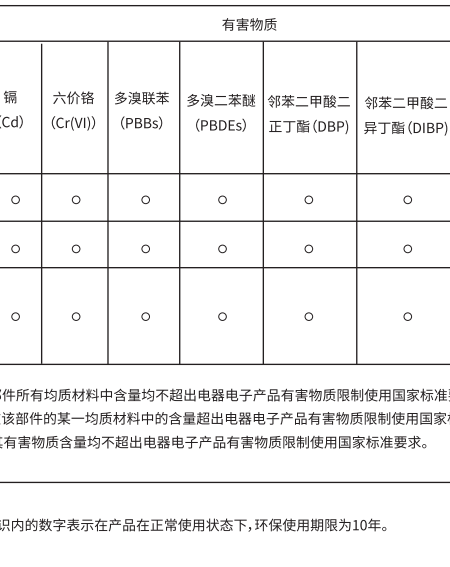
9.AUX输入接口

10.microSD (TF) 卡输入接口

11.Type-C直流充电口

12.USB输入接口

3.产品功能说明（麦克风）



13.麦克风指示灯

🌟	A麦克风：麦克风开机，指示灯蓝灯亮
🌟	B麦克风：麦克风开机，指示灯绿灯亮

14.麦克风音量加键

15.麦克风音量减键

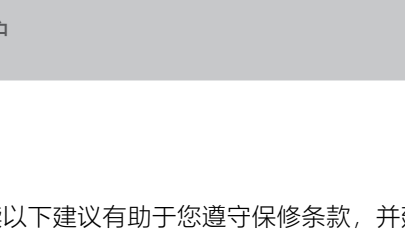
16.电源开关/混响调节键

短按 x1	切换麦克风音效：K歌（默认）→专业→原声
长按	开/关麦克风

17.麦克风充电接口

4.连接示意图

• 蓝牙连接

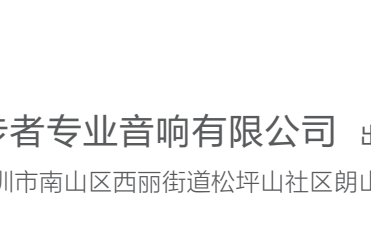


打开蓝牙模式，设备搜索并选择“EDIFIER 机械师X5”，连接成功后输入模式蓝灯常亮

- 首次开机音箱默认为蓝牙模式，也可在非蓝牙模式下短按“下一曲/输入模式”切换至蓝牙模式，输入模式指示灯蓝灯闪烁，音箱自动进入蓝牙配对搜索状态，打开蓝牙设备搜索并选择名称为“EDIFIER 机械师X5”的音箱产品，连接成功后输入模式指示灯蓝灯常亮。
- 如需断开蓝牙连接，请同时长按“上一曲/伴唱模式”与“下一曲/输入模式”，即可断开音箱与当前设备的连接，并清除配对信息。

注意：
*为保证您能使用产品提供的所有蓝牙功能，请确保您的音源设备支持A2DP协议。

5.麦克风操作使用说明



- 麦克风仅在音箱音效旋钮调至“KTV”音效模式时工作。
- 使用时，长按麦克风电源键约2S，待麦克风指示灯亮起后即可使用。
- 出厂前，麦克风与音箱主机已完成配对。
- 重新开机，麦克风自动搜索连接音箱主机。
- 麦克风低电量时，指示灯红灯闪。

• 充电

- 音箱电量不足时，会发出低电量提示，需要为音箱充电；
- 充电时电源指示灯亮，充满后电源指示灯熄灭；
- 音箱长期不使用时，建议每三个月充一次电，延长电池使用寿命。

6.规格参数（执行标准：SJ/T 11540-2015）

产品名称：移动多媒体音箱
产品型号：EDF180102
失真限制的输出功率：25W+10W
额定声频率响应范围：80Hz-20kHz
噪声声级：≤25dB(A)
直流输入：5V=2A

■ 产品中有害物质的名称及含量

产品中有害物质的名称及含有的信息表										
部件名称	有害物质									
	铅 (Pb)	汞 (Hg)	铜 (Cu)	六价铬 (Cr(VI))	多溴联苯 (PBBs)	多溴二苯醚 (PBDEs)	邻苯二甲酸二正丁酯 (DBP)	邻苯二甲酸二异丁酯 (DIBP)	邻苯二甲酸丁苯酯 (BBP)	邻苯二甲酸二(2-乙基)己酯 (DEHP)
电路板	X	○	○	○	○	○	○	○	○	○
麦克风	X	○	○	○	○	○	○	○	○	○
配件 (电线、电缆等)	X	○	○	○	○	○	○	○	○	○

注1：○：表示该有害物质在该部件所有均质材料中含量均不超过国家强制性标准。
注2：X：表示该有害物质至少在该部件的某一均质材料中的含量超过国家强制性标准。
注3：以上未列出的部件，表明其有害物质含量均不超过国家强制性标准。

10 本标识内的数字表示在产品正常使用状态下，环保使用期限为10年。
本产品所有环保使用年限是指遵守有关产品的安全和使用的注意事项，从生产日期开始的年限内，不会发生有毒有害物质泄露的安全年限。

7.疑难解答

• 蓝牙模式下搜索不到蓝牙“EDIFIER 机械师X5”？

- 请检查音箱是否开机。
- 请检查是否切换在蓝牙模式下。
- 请同时长按“上一曲/伴唱模式”和“下一曲/输入模式”，尝试断开可能已连接的蓝牙后，再次搜索“EDIFIER 机械师X5”。
- 请关机后重新开机切换至蓝牙模式，再次搜索“EDIFIER 机械师X5”。

• 音箱无声怎么办？

- 请检查音箱是否有电。
- 请检查音源和连接线是否正常。
- 请检查音源信号输出是否正常。
- 请检查音箱或音源的音量是否已被调至最小。
- 请重新开机。

• 麦克风无声怎么办？

- 请检查麦克风是否有电。
- 请检查麦克风是否调至KTV模式。
- 请检查麦克风的音量是否调至最小。
- 请重新开关麦克风和音箱。

• U盘或microSD(TF)卡无法读取？

- 检查U盘或microSD(TF)卡是否插到位，查看接触是否良好。
- U盘或microSD(TF)卡格式或者容量是否符合要求，支持的文件格式包括：MP3、WMA，支持最大采样率为48kHz。
- 将U盘插入电脑，右键点击U盘的属性，在常规中检查U盘的文件系统是否为FAT16、FAT32、exFAT等格式，本音箱不支持NTFS的文件系统，用户可选择格式化U盘改为FAT格式或更换为其它U盘使用。

8.保养与维护

在使用时，请阅读以下建议有助于您遵守保修条款，并延长产品的使用寿命。
• 为减少火灾和触电危险，请勿让本产品淋雨受潮。
• 请不要在靠近水的地方使用本产品，也不要将本产品浸入液体中或将液体滴落、泼溅到本产品。

• 请不要在靠近任何热源（如散热器、暖气设备、炉灶或其它产生热量的设备）的地方安装和使用。
• 勿将产品放置在太阳直射或者温度高的地方。高温会缩短电子部件的使用寿命、损坏电池、使某些塑料部件变形。

• 勿将产品放在过冷的地方，以免损坏内部电路板。
• 勿试图拆开产品。如果非专业人士，可能会损坏产品。

• 不要跌落、强烈振动、用硬体撞击产品，以免会损坏内部电路。

• 勿使用烈性化学制品、清洁剂清洁产品。

• 不要用尖体在产品表面上刮划，以免损坏外壳和影响外观。

如果产品不能正常工作，请将其送至您的合格维修机构，工作人员会热心帮您解决问题的。

微信扫一扫，更多信息

深圳市漫步者专业音响有限公司 出品

地址：深圳市南山区西丽街道松坪山社区朗山路13号清华紫光科技园A302

商标说明：EDIFIER®、漫步者®，均为北京爱德发科技有限公司持有注册商标，并授权集团下属子公司深圳市漫步者专业音响有限公司使用，仿冒必究。