EDIFIER

NeoBuds Planar

True Wireless Planar Magnetic Earbuds with Active Noise Cancellation

一真无线平板主动降噪蓝牙耳机

1. 产品说明及配件

耳机x1对 充电线x1 充电盒x1 附理耳套x4对 说明书&保修卡x1 收纳袋x1

注：

- 本说明书中的图片均为示意图，可能与实物有偏差，请以实物为准。
- 解释权归音频工者所有。

2. 开关机

- 打开充电盒盖自动开机
- 耳机放入充电盒，关盖自动关机



3. 电量状态与充电

- 耳机充电
- 将耳机放入充电盒，关盖即充电
- 充电盒充电
- 使用兼容的无线充电器充电，充电时耳产品正面朝上平放
- 将充电盒放入Type-C充电线充电时，指示灯亮，充满后，指示灯熄灭
- 充电盒电量查看
- 耳机放入充电盒内且充电盒打开盖子，连接蓝牙后可在EDIFIER Connect APP上查看充电盒电量
- **充电盒低电量提示：**

开/关盖时，指示灯快闪5下后熄灭，表示电量低，请及时充电



输入：5V⎓ 200mA (耳机)
5V⎓ 1A (充电盒)

注意：无线充电器需自行购买。

警告：

- 本产品时可无线充电的必须是被批准，以便固定时间，请不要将电池放入火中，以免引起爆炸。
- 应使用原厂充电器（随附），符合设备电气参数规格，符合本地监管要求的电源（如UL、CSA、VDE、CCC），否则可能引发火灾、爆炸和其它危险。

4. 操作说明

- 蓝牙配对

首次配对

- 充电盒开盖耳机自动开机后，将自动进入蓝牙配对状态，充电盒指示灯从左到右白色，循环显示
- 设备搜索"EDIFIER NeoBuds Planar"，选择连接
- 再次开机，耳机可自动回连上次设备

连接新设备

- 耳机放入充电盒并开盖，长按充电盒按键约3秒，耳机进入蓝牙配对状态
- 设备搜索"EDIFIER NeoBuds Planar"，选择连接

- 双设备连接

- 如【蓝牙配对】操作，把A设备与耳机配对连接，成功后不从充电盒取出耳机，再次长按充电盒按键约3秒使耳机再次进入蓝牙配对模式
- 通过设备搜索耳机并连接
- 然后在A设备上点击耳机配对，手动连接耳机，即可完成双设备连接

- 左右耳配对/恢复出厂设置

- 出厂已完成左右耳配对
- 耳机均在充电盒内且开盖，三击充电盒按键进入左右耳配对，并清除配对记录，指示灯慢闪蓝至配对完成

- 功能说明



图示区域为有效按压范围，请在此范围内进行耳机功能操作

暂停/播放	短按1次左/右耳
接听	短按1次左/右耳
通话中挂断	短按1次左/右耳
拒接	短按2次左/右耳
降噪模式	短按2次左耳
游戏模式	短按2次左耳
下一曲	短按3次左耳
上一曲	短按3次左耳
音量 -	长按左耳
音量 +	长按右耳

1.出厂默认全舒适降噪/环境声/降噪关模式循环切换
2.下载 EDIFIER Connect APP可自定义按键功能

- EDIFIER Connect APP 功能说明

降噪模式 音效切换 高清音频编解码 修改耳机配对名

操控设置 游戏模式 耳机提示音量调节 他回耳机

电量显示 恢复出厂设置 定时关机 双设备连接

5. 常见问题解答

充电盒充电时，指示灯不亮

- 请确保充电盒充电口与电源连接正常。
- 产品长时间未使用时，电池会进入休眠状态，此时需充电约 30 分钟后才会亮灯。

耳机听不到声音

- 确认耳机音量已于工作状态。
- 确认耳机的音量大小是否合适。
- 确认耳机是否与手机正常连接。
- 确认耳机是否在正常的工作范围。

耳机通话效果差

- 耳机的有效使用距离为10米，请确认耳机在有效使用距离内，且耳机与手机间没有障碍物阻隔。
- 检查麦克风是否有灰尘或异物堵塞。
- 请确认耳机通话音量是否调节过小/是否处于静音状态。
- 请检查耳机麦克风是否正常工作，电量过低会影响耳机性能。

为什么蓝牙音乐时，耳机不能进行暂停、恢复控制

- 此功能需要与耳机配对的设备上的AVRCP(Audio/Video Remote Control Profile)协议。

6. 保养与维修

- 带键电池的产品若长时间不使用，请至少确保每三个月充一次电。
- 保持产品干燥，勿放在潮湿的地方，以免影响产品内部电路。
- 需避免在激烈运动或出汗时多时使用本产品，防止汗水渗透到产品内部环境中。
- 勿将产品放置在太阳照射或者温度高的地方，高温会缩短电子部件的使用寿命，损坏电池，使某些塑料部件变形。
- 勿将产品放在过冷的地方，以免损坏内部电路板。
- 勿试图拆开产品，如果单专业人员，可能会损坏产品。
- 不要跌落、强烈振动，用键体操作产品，以免会损坏内部电路。
- 勿使用刑性化学制品，清洁时请洁耳机。
- 不要用尖锐在产品表面上乱划，以免损坏外壳和影响外观。
- 对技术过程有疑问。

微信扫一扫，更多信息

北京爱课发展有限公司
北京市海淀区海淀街道中关村软件大厦B座11层
电 话：010-62661610
商标说明：“EDIFIER”，“漫步者”，均为北京爱课发科技有限公司所有注册商标，侵权必究。