IB-100-NEOMIC-00 说明书NeoMic Go/中文含保修卡/国内/V1.0
材质：104g印象环保本质，本白色
尺寸：134x84mm
工艺：扇形折，单黑印刷，字印80%灰

封面

EDIFIER

NeoMic Go
领夹式无线麦克风

扫描查看视频教程内容

— 使用指南 —

在使用和操作设备前，请阅读并遵守相关的注意事项，以确保设备性能最佳，并避免出现危险或非法情况。

包装清单

注：本说明书中的图片均为示意图，可能与实物有偏差，请以实物为准。

产品说明

接收器(RX)

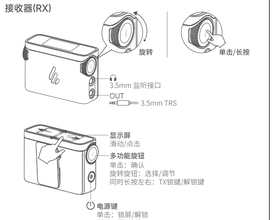

发射器(TX)

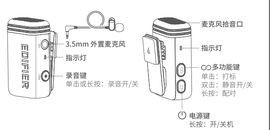

电量状态与充电

TX/RX电量显示

• 打开充电盒，TX和RX在充电盒内时，屏幕会显示其电量

充电盒电量显示

• 充电盒开/关盖时，自动读取电量
高电量：4颗白灯亮
中电量：2-3颗白灯亮
低电量：1颗白灯亮
电量不足：1颗白灯闪3下

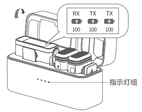

充电

• TX接入Type-C充电线或放入充电盒即充电
• RX接入Type-C充电线或放入充电盒即充电
• 充电盒接入Type-C充电线

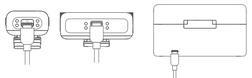

输入：5V ⎓ 3A（充电盒）
输出：5V ⎓ 0.7A*2（TX） 5V ⎓ 1.2A（RX）

注：充电盒电量充足时可以快速给TX和RX充电；充电盒低电量时将给TX和RX慢充电；充电盒电量不足时停止给TX和RX充电

产品安装及使用

开/关机

TX
• 从充电盒取出/放入进行开、关机
• 长按电源键开/关机

RX
• 从充电盒取出/放入进行开、关机
• 长按电源键开/关机

配对

• TX与RX出厂默认已完成配对

重新配对

1. RX屏幕上往下滑动进入菜单-> 设置 -> 设备配对操作
2. TX长按多功能键开启配对
配对中：白灯快闪
配对成功：白灯常亮
配对失败：白灯2秒闪1次

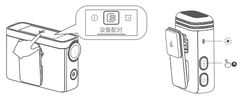

注：TX/RX进入配对模式不分先后顺序

产品安装及使用

RX连接手机录音设备

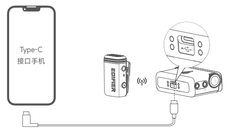

适用于Type-C转Type-C接口设备使用

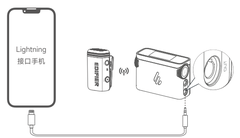

适用于Lightning转3.5mm接口设备使用

注：Lightning转3.5mm转接线需另外在EDIFIER Connect APP商城购买

产品安装及使用

RX连接电脑录音设备

Windows系统
将接收器用Type-C转USB-A数据线与电脑的接口进行连接。打开电脑的声音设置，将输入设备选择为"EDIFIER NeoMic Go"，打开录音软件即可开启录音

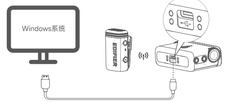

Mac系统
将接收器用Type-C转USB-A数据线与电脑的接口进行连接。在电脑的系统设置中选择"声音"，在"输入"选项中选择设备名称为"EDIFIER NeoMic Go"，打开录音软件即可开启录音

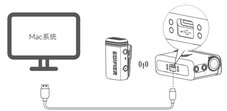

注：不同操作系统版本可能略有差异

IB-100-NEOMIC-00 V1.0

微信扫一扫更多信息

北京爱德发科技有限公司
北京市海淀区北四环西路68号双桥大厦8层815
型　号：EDF260002

商标说明：EDIFIER ®，漫步者 ®，& ®，均为北京爱德发科技有限公司持有注册商标。仿冒必究。

封底

产品安装及使用

RX连接相机录音设备

• 将RX安装在相机冷/热靴上
• 通过3.5mm TRS线把RX和相机相连
• 在RX和相机上分别调整增益到合适值

注：1. 录制时，建议用相机监听口监听，确保录音效果与视频同步最佳
2. 可以在上位机上查询NeoMic Go产品适配部分相机型号的推荐增益值
https://www.edifier.com/PC.html

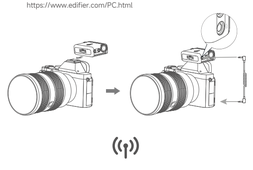

将TX夹在领口处或背夹磁吸吸住

个性化设置

• 可通过访问https://www.edifier.com/PC.html对麦克风参数进行个性化设置。

产品安装及使用

录音

• 单击或长按TX录音键开启/停止录音
录音时：红灯常亮
停止录音：红灯灭
录音时少于30分钟：红灯快闪

录音质量

• TX和RX连接后，可在RX端设置录音质量
标准录音：TX端关闭自动录音
高质量录音：TX端开启自动录音

静音

• 双击TX多功能键开启/关闭静音
静音开：白绿灯同时亮
静音关：指示灯恢复原来的状态

安装TX防风罩

如有需要，请将防风罩安装在TX麦克风拾音口端

注：防风罩两侧有扣位，请小心取下，请勿拉扯毛绒。

时间码及帧率使用

在RX的菜单栏或上位机上均可对时间码模式和时间码帧率进行设置

• 帧率选择

时间码帧率设置：23.98fps / 24fps / 25fps / 29.97fps / 29.97fps Drop / 30fps

• 时间码模式

时间码	3.5mm Line out		Type-C输出		备注
	L通道	R通道	L通道	R通道	
TC1	TX1+TX2	时间码	TX1+TX2	时间码	Line out口和Type-C的左通道均输出TX1+TX2信号，右通道均输出时间码
TC2	TX1	TX2	TX1+TX2	时间码	Line out口左通道输出TX1信号，右通道均输出TX2信号；Type-C口左通道输出TX1+TX2信号，右通道输出时间码
TC3	时间码		时间码		

服务条例

感谢您选购漫步者无线麦克风，为维护您的权益，本公司提供如下的售后服务：
• 咨询服务：
用户在使用过程中遇到任何问题，均可致电：4008105526咨询或登录：www.edifier.com查询。
• 保修服务：
我司保修服务不包括送修产品的运费及上门服务。用户可到当地售后服务中心享受我公司提供的自购买之日起一月包换（注：在外观无损，配件齐全前提下），一年保修的服务；当地若无售后服务中心，用户可直接拨打厂家进行售后服务，具体情况请致电：4008105526，在得到厂家客服确认并受理后，请将售后品寄往厂家售后部门。
注：请务必先致电客服确认受理。
• 若有以下原因造成的麦克风损坏，恕不提供保修服务：
1.非正常使用：麦克风线折断，信号线断裂，壳破裂。
2.不当存储：如麦克风长时间暴露在高温、高湿、高压、强电磁场等环境中，使麦克风、电池快速老化、受损的。
3.未经本公司授权的维修。
4.请勿擅自拆卸或改装设备及其配件，否则该设备及配件将不在本公司保修范围之内。
• 保修卡所记载内容与产品不符，恕不提供保修服务。
• 外壳划花不属于保修之范围。
• 要求保修服务时请携带此卡及有效购机凭证。请妥善保存此卡及有效购机凭证，请勿自行修改保修卡及购物凭证，否则将被视为作废。
• 使用本产品前，请仔细阅读本产品的使用说明。
• 本公司保留对该产品售后服务条例的最终解释权。

产品使用注意事项

1. 在录制视频时，部分安卓手机的自带相机APP不支持外置麦克风，此时需要下载第三方软件，将音源设置成外置麦克风；
2. 录音时，请勿触碰麦克风，否则噪音也将收录进去；
3. 使用时，请勿将产品靠近频段为2.4GHz的产品(如蓝牙鼠、带蓝牙设备、微波炉等)，可能会有信号干扰、卡顿的风险；
4. 使用时，避免手会接住产品，可能会影响信号传输，导致卡顿或断连；
5. 使用本设备连接手机/相机录音时，需要使用产品标配的线材，否则可能会导致底噪过大、无声、杂音等现象；
6. 如果佩戴部配戴过近或产外使用时，请套上麦克风防风罩，可有效降低喷麦和风噪的影响。

安全注意事项

在使用和操作设备前，请阅读并遵守下面的注意事项，以确保设备性能最佳，并避免出现危险或非法情况。
电子设备
• 有明文规定禁止使用无线设备的场所，请勿使用本设备，否则会干扰其它电子设备或导致其它危险。
对医疗设备的影响
• 在明文规定禁止使用无线设备的医疗和保健场所，请遵守该场所的规定，并关闭设备。
• 设备产生的无线电波可能会影响植入式医疗设备或个人医用设备的正常工作，如起搏器、植入耳蜗、助听器等。若您使用了这些医用设备，请向其制造商咨询使用本设备的限制条件。
• 设备含有磁性材料，关于是否影响可植入医疗设备的情况，请咨询医生。
• 在使用本设备时，请与植入的医疗设备(如起搏器、植入耳蜗等)保持至少15厘米的距离。
操作环境
• 请勿在多灰、潮湿、肮脏或靠近磁场的地方使用设备，以免引起设备内部电路故障。
• 安放设备时，请远离具有强磁场或强电场的电器，如微波炉、电冰箱等。
• 请勿在雷雨天气使用本设备，雷雨天气可能会导致设备损坏或电击危险。
• 建议在温度0℃~+45℃范围内使用本设备。当环境温度低于+5℃时，电池性能会受到限制。
• 请勿将设备放置在阳光直射的地方，如汽车仪表盘或窗台处。
• 请勿将设备放置或靠近热源或裸露的火源，如电暖器、微波炉、烤箱、热水器、炉火、蜡烛或其它可能产生高温的地方。
• 请勿将大头针等尖锐金属物品放置在设备听筒或者扬声器附近，以免金属物品附着，对应造成杂音。
配件要求
• 只能使用设备制造商认可且与此型号设备配套的配件。如果使用其它类型配件，可能连此本设备的保修条款以及本设备所处国家的相关规定，并可能导致安全事故。如需获取认可的配件，请与制造商联系。
• 应使用经过相关部门批准，符合设备电气参数规格，符合本地监管要求的电源(如UL、CSA、VDE、CCC)，否则可能引发火灾、爆炸和其它危险。
维护和保养
• 带锂电池的产品若长时间不使用，请至少确保每三个月充一次电。
• 请避免设备及其配件雨淋或受潮。否则可能导致火灾或触电危险。
• 请在检修护前，请停止使用本设备，关闭所有应用，并断开与其它设备的所有连接或线缆。
• 请勿使用刮性化学制品、清洗剂或强洗涤剂清洁设备或其配件。请使用干净、干燥的软布擦拭设备或其配件。
• 请勿将磁条卡(例如银行卡、电话卡等)长期接触本设备，否则可能导致磁条卡被磁场损坏。
• 请勿在温度过高或过低区域放置设备及其配件，否则可能导致设备故障，着火或爆炸。
注意
• 因个体差异原因，如佩戴时感到皮肤不适，请停止佩戴并咨询医生。
• 请勿擅自打开或移开外壳进行维修，可能会导致火灾或人员受伤的风险。
• 无论本产品因何原因损坏，都必须请专业维修人员修理或联系制造商，其内部没有用户可更换的部件。
• 不得将设备投入火中或置于高温中，置于火中或温度超过100°C的环境中会导致爆炸。
• 未成年人应在监督下使用本设备。
• 对轻胶过敏者慎用。
• 为避免意外吞食造成危险，麦克风及其配件的存放请远离儿童和宠物。
• 麦克风中含有锂电池，如不保存得当，会对人体产生严重的伤害，需立即就医。
环境保护
• 请勿将本设备及其配件作为普通的生活垃圾处理。
• 请遵守本设备及其配件处理的本地法令，并支持回收行动。

本产品由用户最终选用的电源适配器决定其适用的海拔地区及气候条件。
本产品销售时不含电源适配器，用户若使用电源适配器不电，应购买电气规格配套，并满足标准要求已获得CCC认证的电源适配器。
本产品含有可充电电池。

⚠ 警告！
• 电池更换不当会有爆炸危险,只能用同样类型或等效类型的电池来更换。
• 警告！请勿将电池过安装的电池或电池组暴露在阳光、火等过热环境中。
• 电池禁止拆解、撞击、挤压或投入火中。
• 请勿使电池暴露在导电材料、液体、火或高温中。
• 不要让金属物体接触电池的两极，如果电池出现鼓胀、泄漏、变色、异味或出现其他任何异常，请勿继续使用。
• 电池浸水后禁止使用。
• 如果电池使用不当，就有可能爆炸或泄漏，从而造成烧伤和其他人身伤害；如果电池泄漏，应小心并根据当地的电池处理相关法律和规定妥善处置弃置电池。
• 在极低气压下，电池可能会爆炸或易燃液体或气体泄漏。

产品中有害物质的名称及含量

部件名称	有害物质					
	铅 (Pb)	汞 (Hg)	镉 (Cd)	六价铬 (Cr(VI))	多溴联苯 (PBB)	多溴二苯醚 (PBDE)
金属部件	×	○	○	○	○	○
塑胶部件	○	○	○	○	○	○
电线电缆	×	○	○	○	○	○
电路板组件	×	○	○	○	○	○
电镀件	○	○	○	○	○	○
电池	×	○	○	○	○	○

本表依据SJ/T 11364的规定编制。
○：表示该有害物质在该部件所有均质材料中含量均在GB/T 26572规定的限量要求以下。
×：表示该有害物质至少在该部件的某一均质材料中的含量超过GB/T 26572规定的限量要求。

10 本标识内的数字表示产品(除电池外)在正常使用状态下，环保使用期限为10年。

5 本标识内的数字表示电池在正常使用状态下，环保使用期限为5年。

本产品所有环保使用年限是指遵守有关本产品的安全和使用时的注意事项，从生产日期开始的年限内，不会发生有毒有害物质泄露的安全年限。

保修卡

保修卡填写内容

产品名称		盖章处
产品型号		
购机日期		
用户名称		
用户地址		
联系电话		
维修人		
故障描述		