



XS3

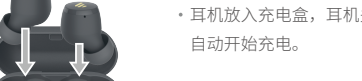
真无线立体声耳机

True Wireless Stereo Earbuds

1. 开关机

- 耳机从充电盒中取出自动开机
- 耳机放入充电盒自动关机

白灯长亮1秒



2. 电量状态与充电



- 耳机充电

• 耳机放入充电盒，耳机关机，自动开始充电。

- 充电盒充电

• 请接入本产品包装盒内标配的Type-C充电线，连接电源充电。

充电时，指示灯常亮；

充满后，指示灯熄灭；

输入：5V \equiv 200mA(耳机)

5V \equiv 1A(充电盒)



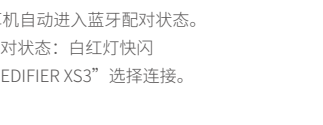
警告：

• 本产品的可充电电池必须妥善处置，以便回收利用，请不要将电池放入火中，以免引起爆炸。

• 应使用经过相关部门批准、符合设备电气参数规格、符合本地监管要求的电源（如UL、CSA、VDE、CCC），否则可能引发火灾、爆炸和其它危险。

3. 操作说明

- 蓝牙配对



- 首次开机，自动进入蓝牙配对状态。
- 再次开机，耳机可自动回连上次设备。回连失败或蓝牙断开后，耳机自动进入蓝牙配对状态。
- 蓝牙配对状态：白红灯快闪
- 搜索“EDIFIER XS3”选择连接。

- 左右耳TWS连接/恢复出厂设置



- 开机无左右耳配对，无蓝牙连接时，左右耳分别5击触控区，进入左右耳配对状态并恢复出厂设置，成功后自动进入白红灯快闪的蓝牙配对状态。
- 左右耳配对+恢复出厂设置：白灯慢闪

- 功能说明



接听/挂断 双击左耳或右耳

暂停/播放 双击左耳或右耳

下一曲 三击右耳

游戏模式 三击左耳

Edifier Connect 中可按键功能自定义

- EDIFIER CONNECT APP 功能说明



游戏模式开关



修改耳机配对名



操控设置



定时关机



电量显示



找回耳机

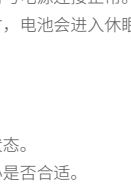


耳机提示
音量调节



切换EQ

更多功能请下载 Edifier Connect 获取



扫描下方二维码
可获取更多个性设置

4. 常见问题解答

- 充电盒充电时，指示灯不亮

• 请确保充电盒充电口与电源连接正常。

• 产品长时间未使用时，电池会进入休眠状态，此时需充电约30分钟后才会亮灯。

- 耳机听不到声音

• 确认耳机处于工作状态。

• 确认耳机的音量大小是否合适。

• 确认耳机是否与手机正常连接。

• 确认耳机在正常的工作范围。

- 耳机通话效果不好

• 耳机的有效使用距离为10米，请确认耳机在有效使用距离内，且耳机与手机间无障碍物阻隔。

• 检查麦克风孔是否有灰尘或异物堵塞。

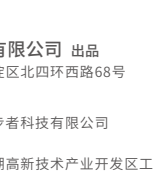
• 请检查耳机电量是否过低，电量过低会影响耳机性能。

- 为什么播放音乐时，耳机不能进行暂停、恢复控制

• 此功能需要与耳机配对的设备支持AVRCP(Audio/Video Remote Control Profile)协议。

5. 保养与维修

- 带锂电池的产品若长时间不使用，请至少确保每三个月充一次电。
- 请避免设备及其配件雨淋或受潮，否则可能导致火灾或触电危险。
- 清洁和维护前，请停止使用本设备，关闭所有应用，并断开与其它设备的所有连接或线缆。
- 请勿使用烈性化学制品、清洗剂或强洗涤剂清洁设备或其配件。
- 请使用干净、干燥的软布擦拭设备或其配件。
- 请勿将磁条卡（例如银行卡、电话卡等）长期接触本设备，否则可能导致磁条卡被磁场损坏。
- 请勿在温度过高或过低区域放置设备及其配件，否则可能导致设备故障、着火或爆炸。



微信扫一扫，更多信息

北京爱德发科技有限公司 出品

地址：北京市海淀区北四环西路68号

邮编：100080

生产企业：东莞市漫步者科技有限公司

邮编：523808

地址：东莞松山湖高新技术产业开发区工业东路2号

产品型号：EDF200144

商标说明：Xemai®、声迈®、4®、EDIFIER®、漫步者® 均为北京爱德发科技

有限公司持有注册商标，仿冒必究。