



扫描下载漫步者美音APP  
可录音、录视频等更多功能



扫描下载全民K歌, 录歌直播  
歌房交友更多玩法等你探索

## W800K

漫步者美音蓝牙耳机

漫步者&全民K歌联名款

北京爱德发科技有限公司 出品

[www.edifier.com](http://www.edifier.com)

## ■ 产品说明及配件



## ■ 操作说明

- 充电

使用过程中, 仅红灯闪烁时, 表示耳机电量过低, 请充电后使用。  
充电时红灯亮, 充满电红灯灭。



警告：本产品的可充电电池必须妥善处置, 以便回收利用, 请不要将电池放入火中, 以免引起爆炸。

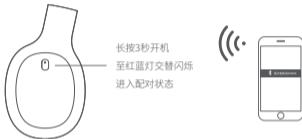
- 开/关机



- 蓝牙配对

1、关机状态下长按多功能键约3秒开机，直至红蓝灯交替闪烁，进入配对状态；

2、开启手机蓝牙，搜索“漫步者美音W800K”配对连接，成功后蓝色指示灯慢闪。



- 清除配对记录：开机未连接状态下，同时长按“音量+”和“音量-”键5秒，蓝灯快闪即完成配对记录清除。

- 录音/录视频

需连接手机，打开漫步者美音APP，插入外接麦克风管，点击APP录音视频按钮开始录音或结束录音；

- K歌

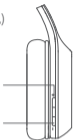
需连接手机，打开全民K歌APP，插入外接麦克风管；

## ■ 功能操作说明

### ● 听歌模式 (拔掉麦克风)

音量+ 短按  
下一曲 长按

音量- 短按  
上一曲 长按

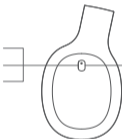


暂停/播放 短按  
切换音效 双击  
语音助手 三击



### ● 通话

接听 短按  
挂断 短按  
拒接 双击

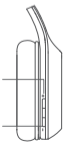


接听第三方来电 短按  
拒接第三方来电 长按  
挂断当前通话 短按  
两个来电电话切换 双击

### ● K歌模式 (插入麦克风)

伴奏音量加 短按  
麦音量加 长按

伴奏音量减 短按  
麦音量减 长按



切换音效 双击



正常K歌状态, 响指或拍掌可激活/关闭美音功能

## ■ FAQs

- 红色指示灯代替蓝色指示灯闪烁。

答:表示耳机电池低电量,您需要再次对耳机充电。

- 充电时,红灯不亮。

答:a、请确保充电设备与耳机连接良好。

b、长时间不使用耳机,电池会进入休眠状态。此时需要充电大约30分钟红灯才会亮。

- 耳机听不到声音。

答:a、确认耳机处于工作状态。

b、确认耳机的音量大小是否合适。

c、确认耳机是否与手机正常连接。

d、确认耳机在正常的工作范围。

- 耳机通话效果不好。

答:a、确认手机是否在信号强的地区。

b、耳机的有效使用距离为10米,请确认耳机在有效使用距离内,且耳机与手机间无障碍物阻隔。

- 为什么播放音乐时,耳机不能进行暂停、恢复、上曲和下曲控制。

答:此功能需要与耳机配对的设备支持AVRCP(Audio/Video Remote Control Profile)协议。

## ■ 保养与维护

在使用时，请阅读以下建议有助于您遵守保修条款，并延长产品的使用寿命。

- 保持产品干燥，勿放在潮湿的地方，以免影响产品内部电路。需避免在激烈运动或出汗较多时使用本产品，防止汗水渗透到产品内损坏本产品。
  - 为使您更好的使用本产品，请每3个月至少为本品充电一次。
  - 勿将产品放置在太阳晒射或者温度高的地方。高温会缩短电子部件的使用寿命、损坏电池、使某些塑料部件变形。
  - 勿将产品放在过冷的地方，以免损坏内部电路板。
  - 勿试图拆开产品。如果非专业人员，可能会损坏产品。
  - 不要跌落、强烈振动、用硬体撞击产品，以免会损坏内部电路。
  - 勿使用烈性化学制品、清洁剂清洁耳机。
  - 不要用尖体在产品表面上乱划，以免损坏外壳和影响外观。
- 如果产品不能正常工作，请将其送至您的合格维修机构，工作人员会热心帮您解决问题的。



微信扫一扫, 更多信息

北京爱德发科技有限公司 出品

地 址: 北京市海淀区北四环西路68号

邮 编: 100080

生产商: 东莞市漫步者科技有限公司

邮 编: 523808

厂 址: 东莞松山湖高新技术产业开发区工业东路2号

商标说明: EDIFIER® , 漫步者® 均为北京爱德发科技有限公司持有注册商标, 仿冒必究。