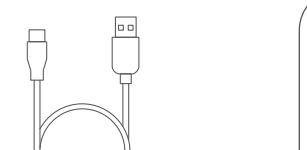




## MF1有线版

## 便携式扩音器

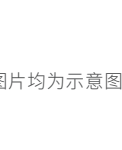
### 1、物品清单



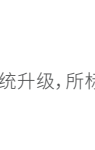
扩音器



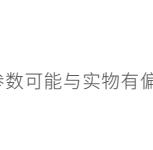
麦克风



Type-C充电线



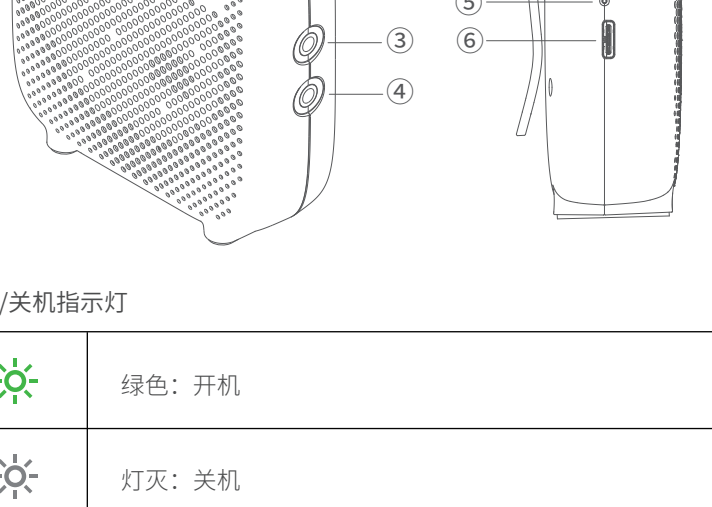
挂带



说明书&保修卡

注：本说明书上的图片均为示意图，且由于技术和系统升级，所标注的信息与参数可能与实物有偏差，请以实物为准。

### 2、功能说明



#### 1、开/关机指示灯

	绿色：开机
	灯灭：关机

#### 2、开关机/音量加减调节旋钮

#### 3、麦克风输入插孔

#### 4、AUX音频输入插孔

#### 5、充电指示灯

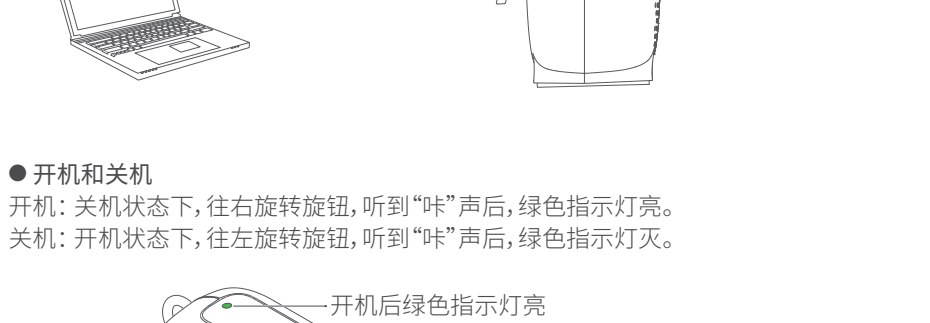
	红色：充电中
	灯灭：充满电

#### 6、充电接口

### 3、使用说明

#### ●充电

充电操作：将Type-C充电线连接充电接口进行充电；充满电请拔出适配器 and 充电线。



#### ●开机和关机

开机：关机状态下，往右旋转旋钮，听到“咔”声后，绿色指示灯亮。  
关机：开机状态下，往左旋转旋钮，听到“咔”声后，绿色指示灯灭。



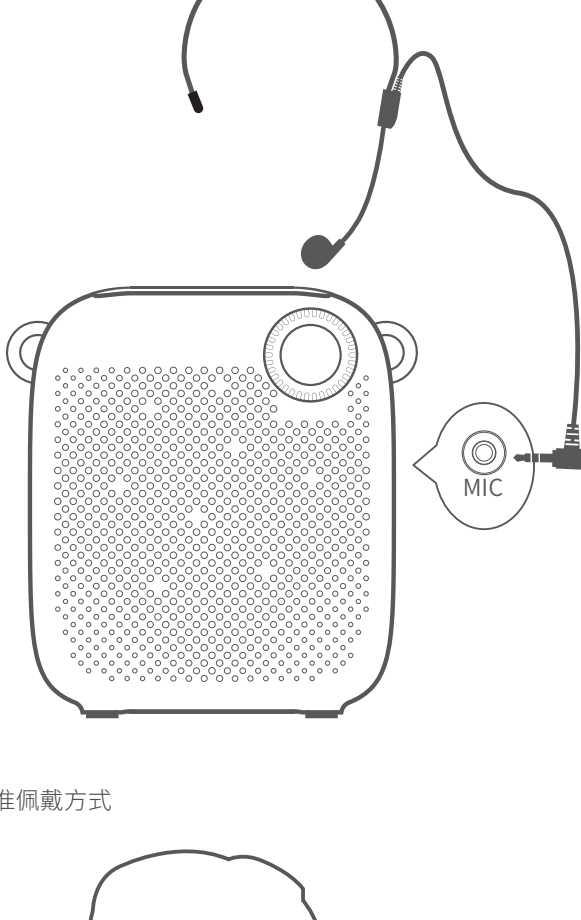
#### ●音量调节

音量增大：往右旋转旋钮，音量增大。  
音量减小：往左旋转旋钮，音量减小。

#### ●扩音模式

扩音前准备：

1. 麦克风插入扩音器MIC插孔



#### 2. 麦克风标准佩戴方式

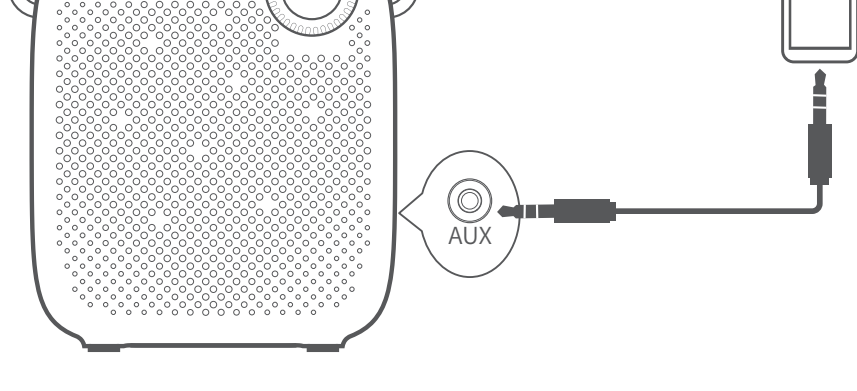


#### 麦克风使用：

佩戴时，请将麦克风靠近嘴部左侧，套上咪棉说话，咪棉可以过滤其他干扰气流声。正确佩戴麦克风后，声音很大、清晰、并且无啸叫。

#### ●音源输入

将音频线插入AUX接口，即可播放音乐。



### 4、规格参数（执行标准：SJ/T 11540-2015）

失真限制的输出功率：2.75W  
额定声频率响应范围：500Hz-11kHz

噪声声级：≤25dB(A)

输入：5V=1A

### 5、疑难解答

#### ●扩音器无声怎么办？

1. 请检查扩音器是否有电，电源开关是否打开。
2. 请检查音源和连接线是否正常。
3. 请检查音源信号输出是否正常。
4. 请检查扩音器或音源的音量是否已被调至最小。
5. 请重新开机。

#### ●扩音器出现啸叫怎么办？

1. 请适当减小音量。
2. 请将麦克风与扩音器保持适当距离。

### 6、保养与维护

在使用时，请阅读以下建议有助于您遵守保修条款，并延长产品的使用寿命。

- 为减少火灾和触电危险，请勿让本产品淋雨受潮。
- 请不要在靠近水的地方使用本产品，也不要将本产品浸入液体中或将液体滴落、泼溅到本产品。
- 请不要在靠近任何热源（如散热器、暖气设备、炉灶或其它产生热量的设备）的地方安装和使用。
- 勿将产品放置在太阳直射或者温度高的地方。高温会缩短电子部件的使用寿命、损坏电池、使某些塑料部件变形。
- 勿将产品放在过冷的地方，以免损坏内部电路板。
- 勿试图拆开产品。除非专业人员，可能会损坏产品。
- 不要跌落、强烈振动、用硬体撞击产品，以免损坏内部电路。
- 勿使用烈性化学制品、清洁剂清洁产品。
- 不要用尖体在产品表面上乱划，以免损坏外壳和影响外观。

如果产品不能正常工作，请将其送至您的合格维修机构，工作人员会热心帮您解决问题的。



微信扫一扫，更多信息