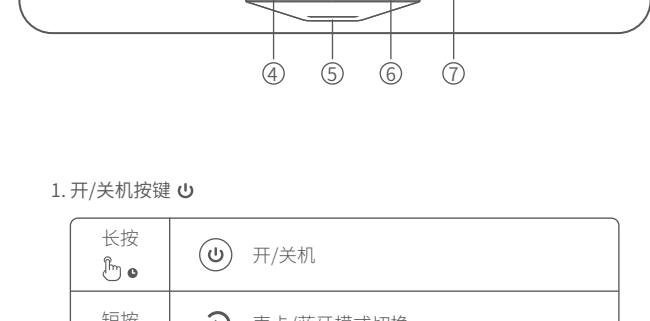




M30SW

多媒体音箱

1. 物品清单



注：本说明书上的图片均为示意图，且由于技术和系统升级，所标注的信息与参数可能与实物有偏差，请以实物为准。

2. 功能说明

● 主箱顶部



1. 开/关机按键

长按		开/关机
短按		声卡/蓝牙模式切换； 开机（关机状态下）

2. 播放/暂停按键

短按		播放/暂停音乐
		接听电话（手机来电状态下）
		挂断电话（手机通话状态下）
双击		音效模式切换 (音乐模式/游戏模式/电影模式/自设模式)
长按		拒接电话（手机来电状态下）
		强制断开蓝牙（蓝牙连接状态下）

3. 灯效切换按键

短按		切换灯效
长按		打开/关闭灯效

4. 音量减按键

短按		音量减小
长按		上一曲

5. 模式指示灯

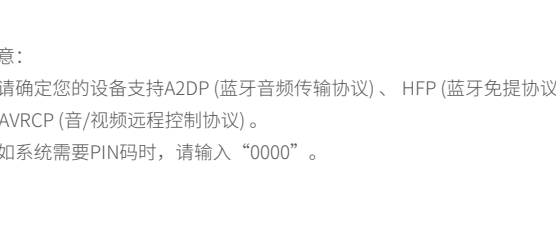
		声卡输入
		蓝牙输入

6. 音量加按键

短按		音量增加
长按		下一曲

7. 麦克风

● 低音箱



8. 低音箱指示灯

9. 配对键

注意：

1. 在主箱端有按键操作时，对应模式指示灯会闪烁一次。
2. 恢复出厂设置：音量为0时，长按5s灯效按键“O”，红灯快闪6次恢复出厂设置。

3. 操作使用说明

● 声卡输入



1. 将音箱USB线接入电脑USB端口，音箱自动开机，首次开机默认为USB声卡输入，电脑自动安装完成USB声卡驱动后，即可使用。

短按切换至USB声卡输入



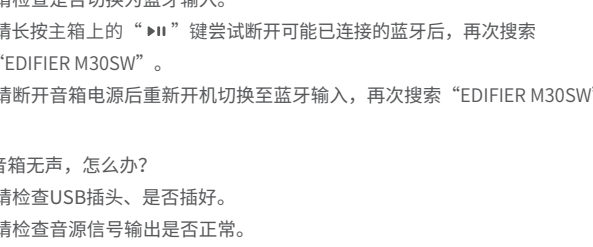
红色指示灯

2. 非USB声卡输入时，将USB线连接至电脑，可短按开/关机按键“O”切换至USB声卡输入，模式指示灯红灯长亮，即可使用。
3. 使用USB声卡输入时，音箱内置的麦克风即作为电脑的麦克风使用，可进行语音录音或通话。

注意：

声卡模式下音箱不支持音量同步，如需调节音量，可分别调节音箱端及电脑端的音量大小。

● 蓝牙输入



蓝色指示灯

1. 开机情况下，短按开/关机按键“O”切换至蓝牙输入，此时模式指示灯蓝灯快闪，音箱自动进入蓝牙待连接状态，打开蓝牙设备搜索并选择“EDIFIER M30SW”，连接成功后模式指示灯蓝灯长亮。
2. 蓝牙模式下关机，再次开机音箱会自动回连最后一次连接的蓝牙设备。
3. 如需断开蓝牙连接，可长按播放/暂停按键“▶▶”，即可断开音箱与当前设备的连接。

4. 蓝牙指示灯状态说明

蓝牙待连接		蓝灯快闪
蓝牙已连接		蓝灯长亮

5. 蓝牙免提电话功能



手机与音箱蓝牙连接，有电话接入时：

- 长按“▶▶”按键，拒接电话
- 短按“▶▶”按键，接听电话
- 通话时，短按“▶▶”按键，挂断电话

注意：

1. 请确定您的设备支持A2DP (蓝牙音频传输协议)、HFP (蓝牙免提协议)、AVRCP (音/视频远程控制协议)。
2. 如系统需要PIN码时，请输入“0000”。

● 主机与低音箱配对

主机和低音箱出厂时已配对，主机和低音箱指示灯均长亮即是已连接状态。如需重连请在开机状态下按以下步骤配对：

4. 下载安装EDIFIER Connect 手机端

1. 使用手机扫描“EDIFIER Connect”二维码，选择下载安装；
2. 将手机的蓝牙设置打开，搜索并连接名称为“EDIFIER M30SW”的音箱产品；
3. 打开EDIFIER Connect App，将自动跳转到音箱设置界面，您即可通过App选择喜欢的个性化设置。

5. 下载安装PC端软件EDIFIER TempoHub

1. 请通过电脑下载并安装专用版的PC端软件“EDIFIER TempoHub”，软件下载地址为：<https://www.edifier.com/PC.html>
2. 将音箱USB线接入电脑USB端口，短按音箱开/关机按键“O”切换至声卡输入，在电脑声音设置中选择输出设备为“EDIFIER M30SW”，打开PC端软件“EDIFIER TempoHub”，即可通过PC端选择喜欢的个性化设置。

6. 规格参数 (执行标准:SJ/T 11540-2015)

失真限制的输出功率：R/L: 2.5W+2.5W SW: 6W
 额定声频率响应范围：50Hz~20kHz
 噪声声级：≤25dB(A)
 输入：主机：5V~1A 低音箱：100-240V~50/60Hz 15W

7. 疑难解答

● 蓝牙输入下搜索不到蓝牙“EDIFIER M30SW”问题？

1. 请检查音箱是否开机。
2. 请检查是否切换为蓝牙输入。
3. 请长按主箱上的“▶▶”键尝试断开可能已连接的蓝牙后，再次搜索“EDIFIER M30SW”。
4. 请断开音箱电源后重新开机切换至蓝牙输入，再次搜索“EDIFIER M30SW”。

● 音箱无声，怎么办？

1. 请检查USB插头、是否插好。
2. 请检查音源信号输出是否正常。
3. 请检查音箱或音源的音量是否已被调至最小。
4. 请断开音箱电源后重新开机。

8. 保养与维护

在使用时，请阅读以下建议有助于您遵守保修条款，并延长产品的使用寿命。

- 为减少火灾和触电危险，请勿本产品淋雨受潮。
- 请不要在靠近水的地方使用本产品，也不要将本产品浸入液体中或将液体滴落、泼溅到本产品。
- 请不要在靠近任何热源（如散热器、暖气设备、炉灶或其它产生热量的设备）的地方安装和使用。
- 勿将产品放置在太阳直射或者温度高的地方。高温会缩短电子部件的使用寿命、损坏电池、使某些塑料部件变形。
- 勿将产品放在过冷的地方，以免损坏内部电路板。
- 勿试图拆开产品。如果非专业人员，可能会损坏产品。
- 不要跌落、强烈震动、用硬体撞击产品，以免会损坏内部电路。
- 勿使用腐蚀性化学制品、清洁剂清洁产品。
- 不要用尖体在产品表面上乱划，以免损坏外壳和影响外观。

如果产品不能正常工作，请将其送至您的合格维修机构，工作人员会热心帮您解决问题的。

微信扫一扫，更多信息

北京爱德发科技有限公司 出品

地址：北京市海淀区北四环西路68号
 邮编：100080
 生产企业：东莞市漫步者科技有限公司
 邮编：523808
 地址：东莞松山湖高新技术产业开发区工业东路2号
 型号：EDF100090
 商标说明：EDIFIER®，漫步者®均为北京爱德发科技有限公司持有注册商标，仿冒必究。