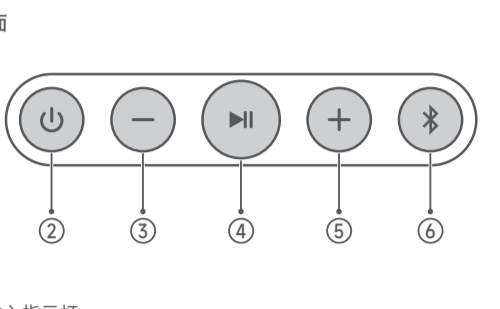


EDIFIER 漫步者



M125 便携式蓝牙音箱

1. 物品清单



音箱

USB 数据线

说明书&保修卡

注：本说明书上的图片均为示意图，且由于技术和系统升级，所标注的信息与参数可能与实物有偏差，请以实物为准。

2. 功能说明

● 音箱顶部



1. 音源输入指示灯

	蓝牙输入
	声卡输入
	TF卡输入

2. 开/关机按键

长按	开机 (关机状态下) / 关机 (开机状态下)
短按	切换音源输入 (蓝牙/声卡/TF卡)
双击	查询电量

3. 音量减按键

短按	音量减小
长按	上一曲

4. 播放/暂停按键

短按	播放/暂停
	接听电话 (有来电状态)
	挂断电话 (正在通话状态)
长按	拒接电话 (有来电状态下)

5. 音量加按键

短按	音量增大
长按	下一曲

6. 蓝牙按键

短按	蓝牙输入
长按	强制断开蓝牙

7. 麦克风

● 音箱背面



8. TF卡输入

9. 充电指示灯

	充电中
	充满电

10. 充电接口/声卡输入


3. 操作使用说明

● 蓝牙输入

短按音箱“”键或“”键



切换至蓝牙输入



指示灯从蓝光快闪变为蓝光长亮代表连接成功，即可使用。



● 蓝牙免提电话功能

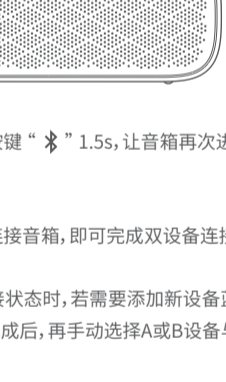


手机与音箱蓝牙连接状态下，有电话接入时：

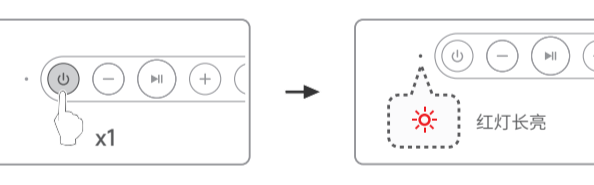
长按“”按键，拒接电话

短按“”按键，接听电话

通话时，短按“”按键，挂断电话



● 音箱双设备蓝牙连接

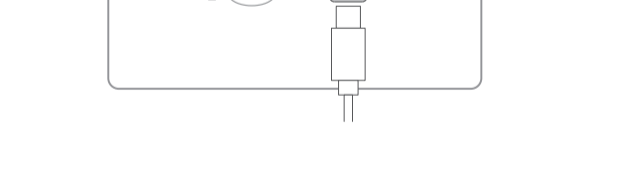


1. 将A设备与音箱蓝牙连接成功后，长按音箱蓝牙按键“”1.5s，让音箱再次进入蓝牙配对模式；
2. 通过B设备蓝牙搜索并连接音箱；
3. 在A设备蓝牙配对列表中点击音箱配对名，手动连接音箱，即可完成双设备连接。

注意：当音箱已经蓝牙连接上两台设备，并保持连接状态时，若需要添加新设备蓝牙连接音箱，可重复上述操作步骤，待新设备蓝牙连接完成后，再手动选择A或B设备与音箱蓝牙连接，完成音箱双设备蓝牙连接。

● 声卡输入

使用本产品标配的USB数据线将音箱与电脑进行连接，短按音箱“”键切换至声卡输入，此时红色指示灯长亮，打开电脑的声音设置，选择输出设备“扬声器(EDIFIER M125)”，即可使用。



● TF卡输入

将存有音乐文件的TF卡插入音箱TF卡槽，音箱自动切换至TF卡输入，此时黄色指示灯长亮，即可播放其中的音乐文件。



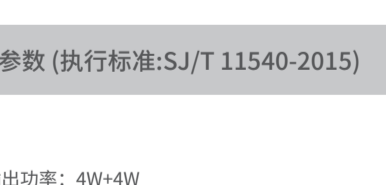
提示：M125支持播放大部分的MP3、WAV和WMA格式文件。

● 充电

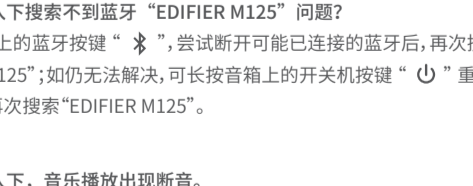
1. 低电量时音箱“低电量报警”提示，您需为音箱进行充电。

2. 充电时指示灯红灯长亮，充满电红灯熄灭。

3. 建议对带锂电池产品如不使用时每三个月充一次电。



4. 下载安装EDIFIER Connect App



1. 使用手机扫描“EDIFIER Connect”二维码，选择下载安装；
2. 将手机的蓝牙设置打开，搜索并连接名称为“EDIFIER M125”的音箱产品；
3. 打开EDIFIER Connect App，将自动跳转到音箱设置界面，您即可通过App选择喜欢的个性化设置。

5. 规格参数 (执行标准:SJ/T 11540-2015)

失真限制的输出功率：4W+4W

额定声频响应范围：100Hz-15kHz

噪声声级：≤25dB(A)

输入：5V=2A

6. 疑难解答

● 蓝牙输入下搜索不到蓝牙“EDIFIER M125”问题?

请长按音箱上的蓝牙按键“”，尝试断开可能已连接的蓝牙后，再次搜索“EDIFIER M125”；如仍无法解决，可长按音箱上的开机按键“”重新开机切换至蓝牙输入，再次搜索“EDIFIER M125”。

● 蓝牙输入下，音乐播放出现断音。

检查连接设备是否超出有效连接距离，或音箱同连接设备之间有障碍物。

● 音箱无声，怎么办?

1. 请检查连接线是否插好。
2. 请检查音源信号输出是否正常。
3. 请检查音箱或音源的音量是否已被调到最小。
4. 请关机后重新开机。

7. 保养与维护

在使用时，请阅读以下建议有助于您遵守保修条款，并延长产品的使用寿命。

- 为减少火灾和触电危险，请勿让本产品淋雨受潮。
- 请不要在靠近水的地方使用本产品，也不要将本产品浸入液体中或将液体滴落、泼溅到本产品。
- 请不要在靠近任何热源 (如散热器、暖气设备、炉灶或其它产生热量的设备) 的地方安装和使用。
- 勿将产品放置在太阳直射或者温度高的地方。高温会缩短电子部件的使用寿命、损坏电池、使某些塑料部件变形。
- 勿将产品放在过冷的地方，以免损坏内部电路板。
- 勿试图拆开产品。如果非专业人员，可能会损坏产品。
- 不要跌落、强烈振动、用硬体撞击产品，以免会损坏内部电路。
- 勿使用烈性化学制品、清洁剂清洁产品。
- 不要用尖体在产品表面上乱划，以免损坏外壳和影响外观。

如果产品不能正常工作，请将其送至您的合格维修机构，工作人员会热心帮您解决问题的。



微信扫一扫，更多信息

EDIFIER 漫步者

北京爱德发科技有限公司 出品

地址：北京市海淀区北四环西路68号

邮编：100080

生产企业：东莞市漫步者科技有限公司

邮编：523808

地址：东莞松山湖高新技术产业开发区工业东路2号

型号：EDF100088

商标说明：EDIFIER®、漫步者®、 均为北京爱德发科技有限公司持有注册商标，仿冒必究。