


EDIFIER 漫步者



B2

电视音箱

www.edifier.com

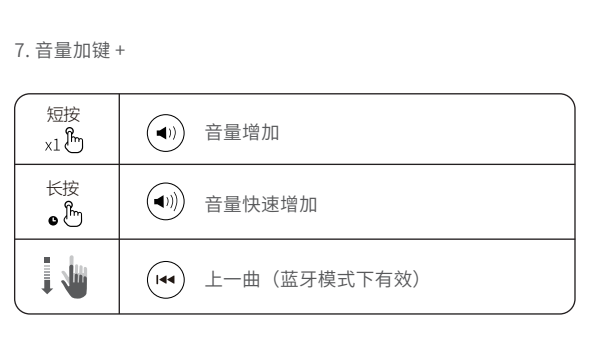
1. 物品清单

- 主箱
- 光纤线
- 挂墙螺钉 x3(TA3.5x30mm)
- 音频线
- 塑料膨胀管 x3
- 挂墙安装指南
- 遥控器
- AAA电池 x2
- 说明书&保修卡

2. 功能说明

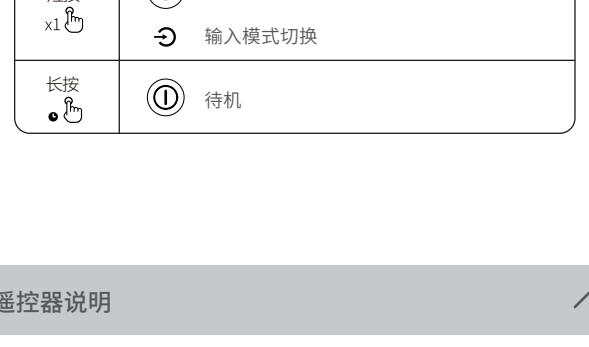
• 主箱

背面



1. 电源线
2. 光纤输入接口
3. 同轴输入接口
4. 线路输入接口
5. AUX输入接口

正面



	COAX模式
	OPT模式
	蓝牙模式
	LINE模式
	AUX模式

7. 音量加键 +

短按		音量增加
长按		音量快速增加
		上一曲 (蓝牙模式下有效)

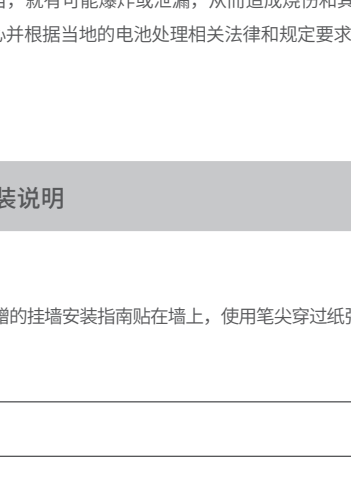
8. 音量减键 -

短按		音量减小
长按		音量快速减小
		下一曲 (蓝牙模式下有效)

9. 开关机/模式切换键

短按		开机
		输入模式切换
长按		待机

3. 遥控器说明



1. 开机/关机

2. 静音键

短按		静音/解除静音
----	--	---------

3. 音乐模式

4. 新闻模式

5. 音量加

	上一曲 (蓝牙模式下有效)
--	---------------

7. 下一曲

	下一曲 (蓝牙模式下有效)
--	---------------

8. 播放/暂停

	播放 (蓝牙模式下有效)
	暂停 (蓝牙模式下有效)

9. 音量减

10. 游戏模式

11. 自定义模式

12. 电影模式

13. 同轴输入

14. 线路输入

15. 蓝牙输入

短按		切换至蓝牙输入
长按		强制断开蓝牙

16. 光纤输入

17. AUX输入

遥控器电池更换说明

本遥控器适配一对7号电池，打开后盖电池仓，按正负极标示，可以更换或取出电池。

⚠ 警告!

- 电池更换不当会有爆炸危险，只能用同样类型或等效类型的电池来更换。
- 电池禁止拆解、撞击、挤压或暴露在导电材料、液体、火或高温中，不要让金属物体接触电池的两极。
- 如果电池出现鼓胀、泄漏、变色、异味或出现其它任何异常，请勿继续使用。电池浸水后禁止使用。
- 如果电池使用不当，就有可能爆炸或泄漏，从而造成烧伤和其它人身伤害；如果电池泄露，应当小心并根据当地的电池处理相关法律和规定要求立即弃置电池。

4. 主箱挂墙安装说明

1. 请使用胶带将附赠的挂墙安装指南贴在墙上，使用笔尖穿过纸张标记挂墙螺钉位置，并拆下纸张。

2. 在标记的两个位置上钻直径6mm的孔，将附带的塑料膨胀管敲入墙体孔内，再把螺钉固定在墙体，主箱挂在螺钉上。

注意:

- 请确保墙壁能够承受本产品的重量，墙面安装不当可能导致意外事故、受伤或产品损坏。
- 因墙体材质不同，成孔的直径会有差异，请按实际情况自行调整钻头尺寸，以便安装。
- 配件中固定螺钉仅适用于混凝土、砖结构的墙体，不适用于石膏板、泡沫复合板、木质结构的墙体。如需在石膏板、木质结构墙体安装，请咨询专业人士以保证设备安全。
- 请在挂墙前连接好各种音频线。

警告!

- 为防止伤害，必须按安装说明的规定将设备牢固地安装在墙壁上。
- 请确保安装高度低于2米。

5. 连接使用说明

将音箱连接至市电，打开电源开关，指示灯亮，音箱开机。

6. 操作使用说明

① 连接音源

② 选择音源

③ 播放音乐并调至合适音量

• 蓝牙输入

1. 短按主机上的开机键“”，或短按遥控器上的“”键切换至蓝牙输入，模式指示灯蓝灯闪烁；

2. 打开蓝牙设备搜索并选择名称为“EDIFIER B2”的音箱产品，连接成功后模式指示灯蓝灯常亮。

说明:

1. 当建立蓝牙连接时，如需输入PIN码，请输入“0000”。
2. 请确定您的设备支持A2DP、AVRCP(蓝牙音频传输协议)。
3. 部分蓝牙设备因软件设置的不同，与本机连接使用时功能可能会有差异。

7. 规格参数 (执行标准:SJ/T 11540-2015)

型号: EDF100070
失真限制的输出功率: R/L(中高音): 20W+20W
额定声频率响应范围: 70Hz-20kHz
噪声声级: <=30dB(A)

8. 疑难解答

• 音箱的噪声问题?

漫步者音箱具有低噪声特点,有些音源本身的噪声会高出音箱的数倍.所以检查时应拔掉音频线,然后开大音量,1米之外应基本听不到喇叭发出的声音。

• 遥控器不起作用?

检查遥控器电池是否有电、电池安装是否正确；检查遥控窗口以及遥控接收头是否被覆盖。

• 蓝牙输入下搜索不到蓝牙“EDIFIER B2”问题?

1. 请检查音箱是否开机。
2. 请检查是否切换为蓝牙输入。
3. 长按遥控器的蓝牙键“”，尝试断开可能已连接的蓝牙后，再次搜索“EDIFIER B2”。
4. 请断开音箱电源后重新开机切换至蓝牙输入，再次搜索“EDIFIER B2”。

• 音箱无声,怎么办?

1. 请检查电源插头是否插好,电源开关是否打开。
2. 请检查音源和连接线是否正确。
3. 请检查音源信号输出是否正常。
4. 请检查音箱或音源的音量是否已被调至最小。
5. 请断开音箱电源后重新开机。

9. 保养与维护

在使用时,请阅读以下建议有助于您遵守保修条款,并延长产品的使用寿命。

1. 为减少火灾和触电危险,请勿让本产品淋雨受潮。
 2. 请不要在靠近水的地方使用本产品,也不要将本产品浸入液体中或将液体滴落、泼溅到本产品。
 3. 请不要在靠近任何热源(如散热器、暖气设备、炉灶或其它产生热量的设备)的地方安装和使用。
 4. 勿将产品放置在太阳直射或者温度高的地方,高温会缩短电子部件的使用寿命,损坏电池,使某些塑料部件变形。
 5. 勿将产品放在过冷的地方,以免损坏内部电路板。
 6. 勿试图拆开产品.如果非专业人员,可能会损坏产品。
 7. 不要跌落、强烈震动、用硬体撞击产品,以免损坏内部电路。
 8. 勿使用腐蚀性化学制品、清洁剂清洁产品。
 9. 不要用品尖在产品表面上乱划,以免损坏外壳和影响外观。
- 如果产品不能正常工作,请将其送至您的合格维修机构,工作人员会热心帮您解决问题的。

微信扫一扫,更多信息

EDIFIER 漫步者

北京爱德发科技有限公司 出品

地址: 北京市海淀区北四环西路68号

邮编: 100080

商标说明: EDIFIER®, 漫步者®, 均为北京爱德发科技有限公司持有注册商标, 仿冒必究。