工程设计图纸：　　MBZ-TU52(U30D)说明书

125.00 mm

EDIFIER

TU52

无线麦克风 使用说明书

www.edifier.com

感谢您选用本公司家庭KTV混音K歌麦克风！为了能快速使用本产品，请仔细阅读以下部分，并保留说明书。

◉ 了解您的TU-52

▲ 麦克风

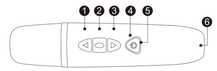

❶ 音量+	短按加大音量，长按配对（调至最大音量指示灯常亮）
❷ DSP切换	短按切换特效音，双击消除/开启原音
❸ 音量-	短按降低音量（调至最小音量指示灯常亮）
❹ 开关机键	短按1秒开机 / 再短按静音亮绿灯 / 长按3秒关机
❺ 状态指示灯	开机（橙灯长亮）/ 静音（亮绿灯）
	充电时（亮红灯）/ 充满电时（红灯灭）
	电量低（橙色灯闪烁）
❻ 充电口	放入混音器内充电

▲ 混音器

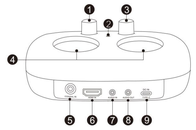

❶ 模式切换	短按可循环切换蓝牙、HDMI、同轴、线路输入模式，旋转可调节混响效果
❷ 状态指示灯	开机橙灯闪烁，与话筒配对成功后橙灯长亮
❸ 开关机键	长按3秒关机，短按1秒开机，旋转调节总音量大小
❹ 充电仓口	将麦克风放回混音器充电仓口，即可为麦克风充电
❺ COAXIAL IN	同轴输入接口
❻ HDMI IN	高清音频输入接口
❼ AUDIO IN	3.5mm音频输入接口
❽ AUDIO OUT	3.5mm音频输出接口
❾ TYPE-C	DC 5V供电/数字信号输入

第一步：连接设备

连接电视

用Type-C数据线连接电视和混音器。

连接移动设备

① 用Type-C数据线连接电源适配器和混音器。
② 通过蓝牙连接移动设备和混音器蓝牙配对名：EDIFIER TU52

第二步：连接音箱

根据音箱的接口选择3.5mm转AV音频线或3.5mm音频线连接混音器和音箱，并打开音箱电源。

第三步：产品配对

在麦克风开机状态时，长按住麦克风上的"+"键不放，直到状态指示灯橙光闪烁后松开，此时打开混音器电源，进入无线配对状态，稍等数秒后混音器和麦克风状态指示灯橙光长亮，表示已配对成功。

此时打开K歌应用，即可开启嗨唱了。

△ 恢复出厂设置：

开机前按住音量键"+"后，再按开机键，橙灯闪烁进入复位模式，此时打开混音器电源，稍等数秒后混音器状态指示灯橙光长亮，此时复位成功。

注意：本产品分为A麦/B麦，底部有颜色标识，黄色为A麦，蓝色为B麦。

扫码关注 EDIFIER漫步者　　扫描可阅读说明书

◉ 产品连接教程

▲ 电视连接

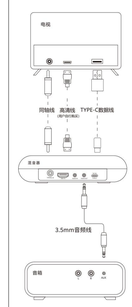

▲ 手机等移动设备连接

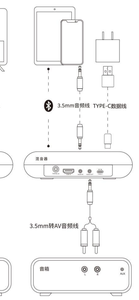

以上设备连接方式未全部展示，请用户根据自己需求自行选择。当设备和音箱连接上混音器后，将混音器和麦克风开机，打开K歌应用软件，便能嗨唱了。

2023年最新发印制
版权所有，翻印必究
本手册内所有图文未经授权严禁任何方式之全面或部分使用。
本手册为随机手册不得转卖散发。
2023 年 7 月

Copyright 2023 All Rights Reserved
Manual Edition 1.0, July 2023
Printed in China

微信扫一扫，更多信息

深圳市漫步者专业音响有限公司
www.edifier.com
深圳市南山区西丽街道松坪山社区鹏山路13号清华紫光科技园A302
SHENZHEN EDIFIER AUDIO CO., LTD.
中国制造　Made in China
型号：EDF180041

125.00 mm

◉ 产品配置

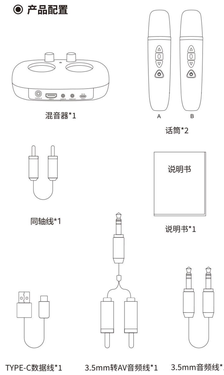

◉ 技术参数

无线麦克风技术参数

无线频率	A通道 552.5-566.5MHz(27频点) B通道 672.5-686.5MHz(27频点)
发射功率	16dBm
工作电流	90MA
失 真 度	<0.3%
频率响应	60Hz-13KHz
啸头灵敏度	-58dB±3dB
信 噪 比	>80dB
电　池	3.7V 400mAh

混音器技术参数

工作电压	DC 5V
输入电流	1.5A
接收灵敏度	<10dB

工作电流	220mA
通信距离	12M

■ 重要安全信息

* 请仔细阅读本说明书并妥善保管以备将来参考。
* 请使用制造商指定的附件。
* 请按说明书的连接说明进行正确的安装。
* 建议在0-35℃的环境中使用本产品。
* 为减少火灾触电危险，请勿让本产品淋雨或受潮。
* 请不要在靠近水的地方使用本产品，也不要将本产品浸入任何液体中或将任何液体清落、泼溅到本产品上。
* 请不要在靠近任何热源（如散热器、暖气设备、炉灶或其它产生热量的设备）的地方安装和使用本产品。
* 本产品上面严禁放置任何装水的器具，如花瓶；也不要在本产品上放置任何形式的明火，如点亮的蜡烛。
* 请不要堵塞本产品的开口处，不要将物体塞入本产品的通风口或槽带中，这样做会有起火或触电的危险。
* 请不要强行将插头插入插口中，连接前请检查插口是否堵塞、插头和端口是否匹配和方向是否正确。
* 为避免儿童误食所提供的配件（如尖钉），请将配件放在儿童够不到的地方。
* 请勿擅自打开或拆开外壳进行维修，那有可能会使您触及危险电压或导致其它危险，无论本产品因何原因损坏，都必须请专业维修人员修理。如电源线或插头损坏、液体跌入或物体落入、淋过雨或受过潮、不能正常工作或被摔过。
* 在用干布擦拭、清洁产品之前，请先将本产品关机，并拔下供电的插头。
* 请勿使用强酸、强碱、汽油、酒精等化学溶剂擦拭产品表面，如需清洁，请使用中性溶剂或清水。

使用时，如果音量过高，可能会造成听力损伤，请将音量调到安全水平。

正确处置废弃电子产品：不可将电子电气设备、部件、电池与其它生活垃圾一起丢弃，为防止这些物品可能含有的有害物质污染自然环境和对人体造成伤害，和保证资源的循环利用，请采用废品回收或当地的处理相关法律和规定回收本产品，或联系本产品的零售商。

电源警告：

* 操作本产品之前，确保操作电压与当地供电电压相同，产品的铭牌上有显示操作电压。
* 长时间不使用或在有雷雨天气时，为了安全，请将本产品的插头从电源插座中拔出。
* 正常情况下，电源可能会发热，请保持通风，并谨慎操作。
* 安全警告标识在产品或电源适配器的外壳或底部：

此符号提醒用户产品的外壳内部存在未绝缘的危险电压，这会引起触电，带来危险。

此符号提醒用户不要拆卸产品的外壳，其内部没有用户可更换的部件，如需维修请到有资质的维修店进行维修。

此符号表示本产品只适用于室内环境。

此符号表示本产品是CLASS II或双重绝缘的电子设备，无需接地保护。

* 本产品适用海拔条件取决于最终使用的电源适配器。
* 带有接地插头的产品，应连接至带有接地保护的电源插座。
* 对于可分离的电源线，产品的插头和器具耦合器是断开装置，应能保持方便的使用；对于不可分离的电源线，产品的插头是断开装置，应能保持方便的使用。
* 带有全极开关的产品，电源开关可以作为断电装置，应能保持方便的使用。
* 无线产品发出的短波无线电频率信号可能会影响其它电子设备和医疗设备的正常使用，在禁止使用的地方请关闭本产品。
* 在医疗机构内、飞机上、加油站、自动门、火警自动警报设备或其它自控设备附近，请勿使用本产品。
* 在距离电子起搏器或其它医疗设备20cm的范围以内，请勿使用本产品，无线电波可能会影响电子起搏器或其它医疗设备的正常使用。

产品中有害物质的名称及含量

部件名称	有害物质					
	铅 (Pb)	汞 (Hg)	镉 (Cd)	六价铬 (Cr6+)	多溴联苯 (PBB)	多溴二苯醚 (PBDE)
金属部件	×	○	○	○	○	○
塑料部件	○	○	○	○	○	○
电线电缆	○	○	○	○	○	○
电路板组件	○	○	○	○	○	○
电镀件	○	○	○	○	○	○

本表依据SJ/T 11364的规定编制。
○：表示该有害物质在该部件所有均质材料中含量均在GB/T 26572规定的限量要求以下。
×：表示该有害物质至少在该部件的某一均质材料中的含量超出GB/T 26572规定的限量要求。
在某些产品中可能包含电池，该电池不在豪多者产品。该电池的关于有害物质含量的标识应由电池生产商提供。
注：环保使用期限是该子产品某工作的温度和湿度等条件。

10

70.00 mm

麦克风服务条例

感谢您选购漫步者麦克风。为维护您的权益，本公司提供如下的售后服务：

一、咨询服务：用户在使用过程中遇到任何问题，均可致电：4008105526
　　咨询或登录：www.edifier.com查询。

二、保修服务：我司保修服务不包括送修产品的运费及上门服务。用户可到当地售后服务中心享受我公司提供的自购买之日起，在正常使用情况下，产品若出现质量问题一月包换（注：在外观无损、配件齐全前提下）、一年保修的服务；当地若无售后服务中心，用户可直接找厂家进行售后服务；具体情况请致电：4008105526，在得到厂家客服确认并受理后，请将售后品寄往厂家售后部门。
　　注：请务必先致电客服确认受理。

三、若有以下原因造成的麦克风损坏，恕不提供保修服务：
1. 非产品规定的工作环境和存储环境造成的故障或损坏（如温度过高、过低，过于潮湿和干燥，海拔过高，电压或电流不稳定等）。
2. 因意外或人为操作造成损坏（如操作失误、进液、不当插拔、划伤、搬运磕碰、电压不合适等）。
3. 未经本公司授权的维修。

四、保修卡所记载内容与产品不符，恕不提供保修服务。

五、因自然灾害等不可抗力造成的产品损坏不在保修范围。

六、要求保修服务时请携带此卡及有效购机凭证。请妥善保存此卡及有效购机凭证，请勿自行修改保修卡及购物凭证，否则将被视为作废。

七、使用本产品前，请仔细阅读本产品的使用说明。

八、本公司保留对该产品售后服务条例的最终解释权。

深圳市漫步者专业音响有限公司
地 址：深圳市南山区西丽街道松坪山社区鹏山路13号清华紫光科技园A302
东莞市漫步者科技有限公司（工厂售后地址）
地址：东莞市松山湖高新技术产业开发区工业东路2号漫步者总部楼
电话：0769-88968868（此电话仅为寄件填写电话，具体售后服务请打4008105526）
邮编：523808

70.00 mm

保修卡

保修卡填写内容

产品名称		盖章处
产品型号		
购机日期		
用户姓名		
用户地址		
联系电话		
维修人		

合格证
日　期：_____
检验员：_____
EDIFIER

70.00 mm

要求

1.尺寸：L420*W125mm(单页L125*W70)
2.材质：128g双铜纸，
3.工艺：风琴折，双面黑色印刷

客户名称	MBZ	生产指令		制图	审核
客户型号	MBZ-TU52	发文日期	2023-10-10		
订单数量	以采购订单为准	修改版次	C	Hunk.Ho	
工厂型号	U30D	图纸比例	1：1		