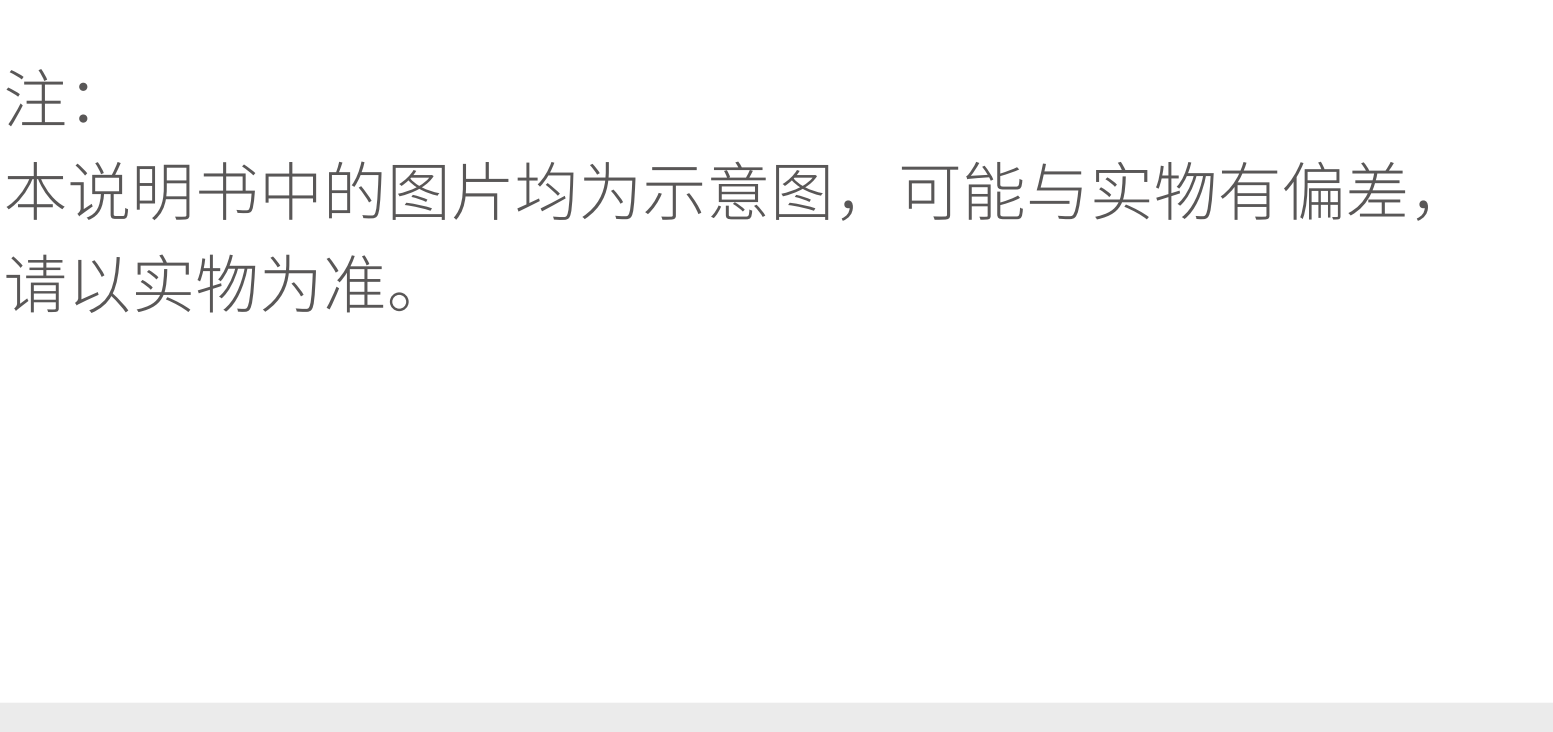




## K750W

头戴蓝牙背诵耳机

### ▼ 产品说明及配件



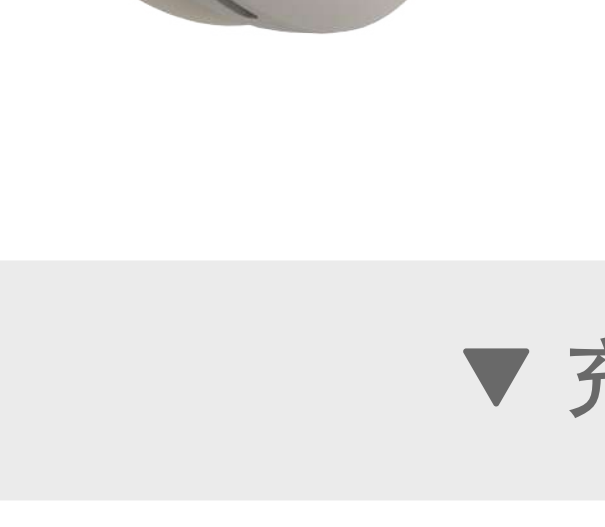
■ 配件：耳机X1 咪棉X1 咪杆X1 充电线X1 说明书X1 保修卡X1

● 注：本说明书中的图片均为示意图，可能与实物有偏差，请以实物为准。

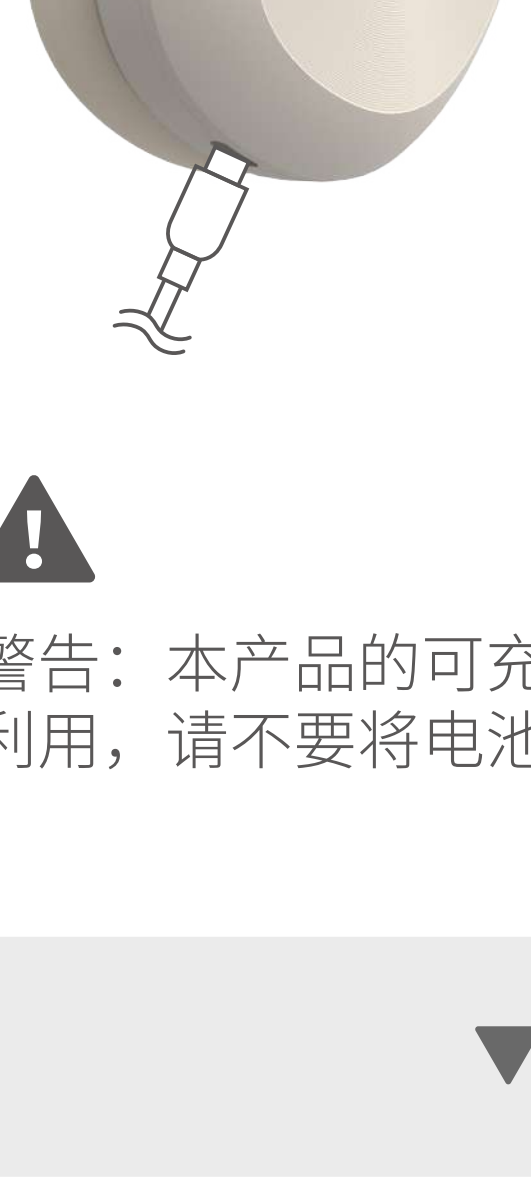
### ▼ 开关机

■ 开机 长按多功能按键约3秒，绿灯亮1秒；

■ 关机 长按多功能按键约3秒，红灯亮1秒。



### ▼ 充电



#### ■ 耳机充电

- 接入标配的充电线为耳机充电。
- 充电时，指示灯常亮；充满后，指示灯熄灭。

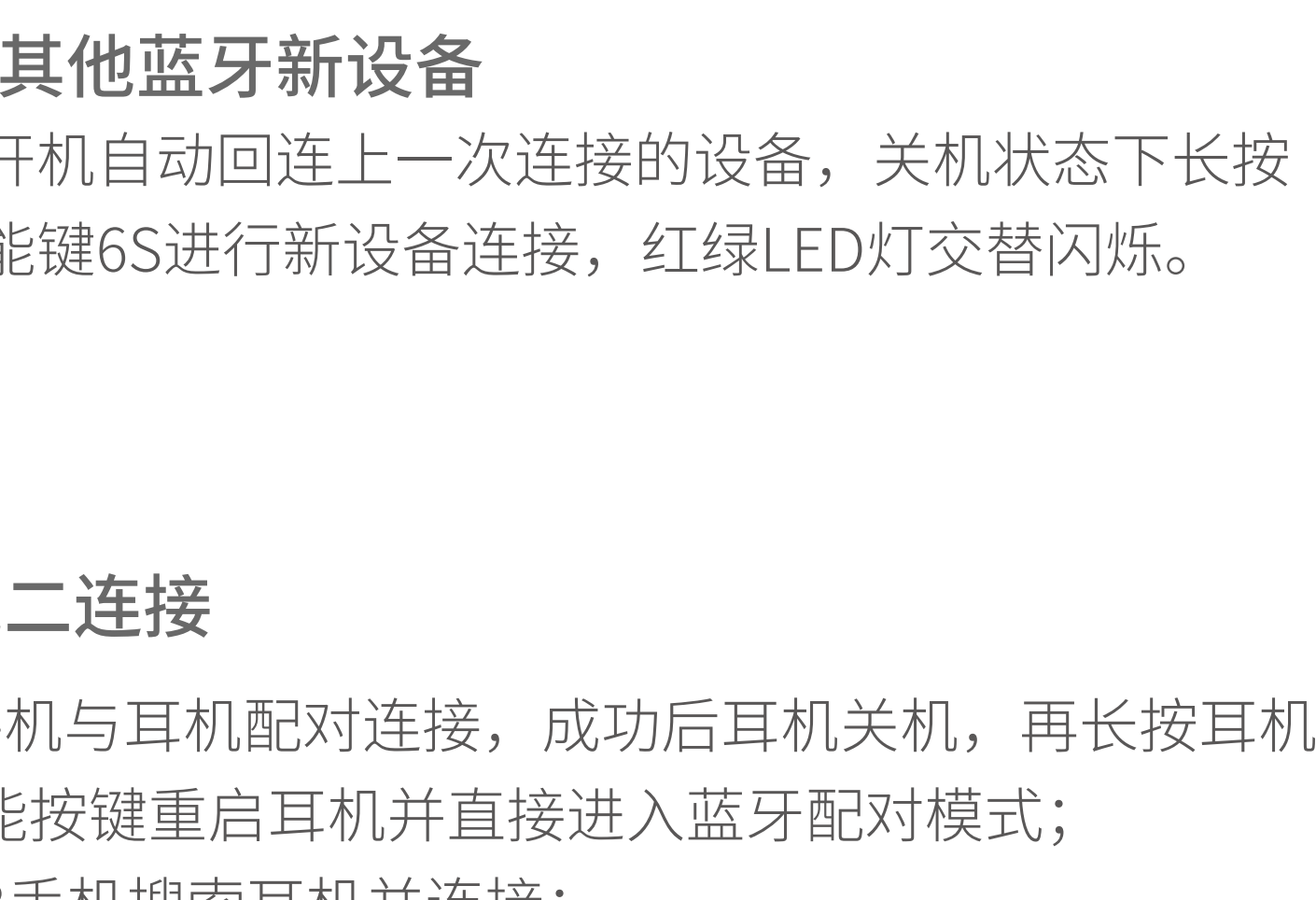
输入：5V --- 1A



警告：本产品的可充电电池必须妥善处置，以便回收利用，请不要将电池放入火中，以免引起爆炸。

### ▼ 操作说明

#### ■ 蓝牙配对



● 首次蓝牙配对  
关机状态，长按多功能按键约3秒，此时红绿灯快闪；手机搜索“EDIFIER K750W”选择连接，连接成功后绿灯间隔5秒闪2次。

● 连接其他蓝牙新设备  
下次开机自动回连上一次连接的设备，关机状态下长按多功能键6S进行新设备连接，红绿LED灯交替闪烁。


#### ■ 一拖二连接

- 将A手机与耳机配对连接，成功后耳机关机，再长按耳机多功能按键重启耳机并直接进入蓝牙配对模式；
- 通过B手机搜索耳机并连接；
- 在A手机上操作，手动连接耳机；完成一拖二；

#### ■ 恢复出厂设置

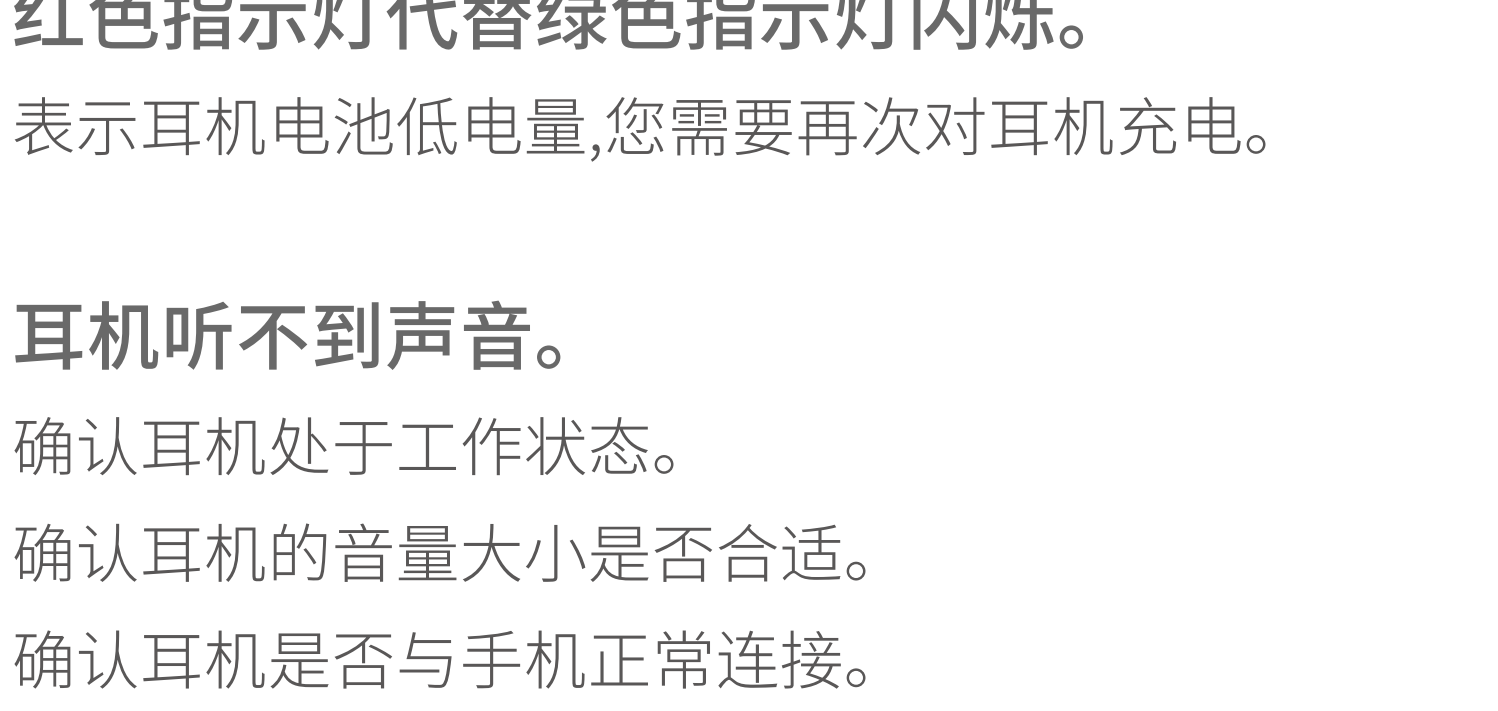
● 在开机状态下，同时长按“音量+”和“音量-”约5秒清除配对记录，绿灯闪6下，并进入搜索配对状态，红绿灯交替闪烁。

#### ■ 音乐播放



- 🔊 音量加 短按
- ⏮ 上一曲 长按
- 🎵 暂停/播放 短按
- M 模式选择 双击  
(背书模式下需插入麦克风)
- 🔊 音量减 短按
- ⏭ 下一曲 长按

#### ■ 通话



- ☎ 接听/挂断 短按
- ☎ 拒接 双击

### ▼ 常见问题解答

#### 红色指示灯代替绿色指示灯闪烁。

● 表示耳机电池低电量,您需要再次对耳机充电。

#### 耳机听不到声音。

- 确认耳机处于工作状态。
- 确认耳机的音量大小是否合适。
- 确认耳机是否与手机正常连接。
- 确认耳机在正常的工作范围。

#### 耳机通话效果不好。

- 确认手机是否在信号强的地区。
- 耳机的有效使用距离为10米，请确认耳机在有效使用距离内，且耳机与手机间无障碍物阻隔。

#### 为什么播放音乐时，耳机不能进行暂停、恢复、下一曲控制。

● 此功能需要与耳机配对的设备支持AVRCP(Audio/Video Remote Control Profile)协议。

### ▼ 保养与维修

- 带锂电池的产品若长时间不使用，请至少确保每三个月充一次电。
- 保持产品干燥，勿放在潮湿的地方，以免影响产品内部电路。
- 勿将产品放置在太阳晒射或者温度高的地方。高温会缩短电子部件的使用寿命、损坏电池、使某些塑料部件变形。
- 勿将产品放在过冷的地方，以免损坏内部电路板。
- 勿试图拆开产品。如果非专业人员，可能会损坏产品。
- 不要跌落、强烈振动、用硬体撞击产品，以免会损坏内部电路。
- 勿使用烈性化学制品、清洁剂清洁耳机。
- 不要用尖体在产品表面上乱划，以免损坏外壳和影响外观。



微信扫一扫，更多信息

北京爱德发科技有限公司 出品

地 址：北京市海淀区北四环西路68号

生产企业：东莞市漫步者科技有限公司

地 址：东莞松山湖高新技术产业开发区工业东路2号

执行标准：Q/HDADF 0005      www.edifier.com

商标说明：xema<sup>®</sup>、声迈<sup>®</sup>、EDIFIER<sup>®</sup>、漫步者<sup>®</sup>，

均为北京爱德发科技有限公司持有注册商标，仿冒必究。