



IB-100-EVOPRO-00说明书/Evo Pro/中文/含保修卡/国内/V1.0
材质：105g哑粉纸，内容印刷80%灰，底色需跟彩盒底色色相一致。
页数数：16面，8页，扇形折
尺寸：64x92.5mm

封面


花再



扫码查看
产品详情



扫码查看
详细说明书




扫码下载
Edifier Connect APP


EVO PRO

用户指南


产品说明及配件



耳机X2只 充电盒X1



Type-C充电线X1 数据线(USB-A)X1



耳机X2只 产品保护盖X1

电量状态与充电

耳机充电

- 将耳机放入充电盒，并合上盖子，耳机将开始充电。

充电盒充电

- 将充电盒插入Type-C充电线充电，充电盒将开始充电。

充电盒电量提示

- 充电盒电量提示方法：指示灯、LED灯。

蓝牙配对

- 长按耳机，耳机将开始配对。

左右耳配对/恢复出厂设置

- 长按耳机，耳机将开始配对。

功能操作

- 长按耳机，耳机将开始配对。

双设备连接

- 长按耳机，耳机将开始配对。

常见问题

- 耳机无法充电，请检查充电盒是否合盖。

安全注意事项

- 请勿在充电时、骑行、驾驶、运动或操作机械时使用耳机。

售后服务

- 本产品由Edifier提供，售后服务请咨询Edifier。

服务禁例

- 本产品由Edifier提供，售后服务请咨询Edifier。

产品中国强制性认证标志

认证名称	认证标志	认证标准
CCC	CCC	GB 4943.1-2021
CE	CE	EN 60950-1:2017
EMC	EMC	EN 55022:2008
RoHS	RoHS	RoHS

保修卡

保修卡	保修日期	保修地点	联系人	联系电话
保修卡	保修日期	保修地点	联系人	联系电话

常见问题

- 耳机无法充电，请检查充电盒是否合盖。

常见问题

- 耳机无法充电，请检查充电盒是否合盖。

常见问题

- 耳机无法充电，请检查充电盒是否合盖。

封底

保密文件
密级：秘密