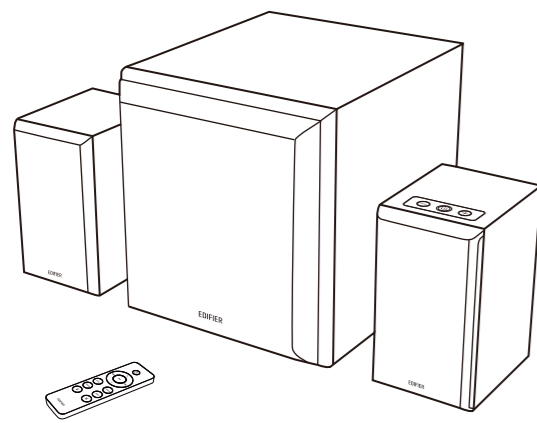


EDIFIER 漫步者



R601

多媒体音箱 使用说明书
www.edifier.com

■重要安全信息

● 请仔细阅读本说明书并妥善保管。● 请使用制造商指定附件。● 请按说明书连接说明进行安装。● 建议0-35℃环境使用本产品。● 为减少火灾和触电危险,请勿让本产品淋雨受潮。● 请不要在靠近水的地方使用本产品,也不要将本产品浸入液体中或将液体滴落、泼洒到本产品。● 请不要在靠近任何热源(如散热器、暖气设备、炉灶或其它产生热量的设备)的地方安装和使用。● 本产品上面严禁放置任何装水的器具如花瓶;也不要在本产品上放置任何形式的明火,如点亮的蜡烛。● 请不要堵塞本产品的开口处,不要将物体塞入本产品的通风口或槽隙中,这样做会有起火或触电危险。● 请不要强行将插头插入端口中,连接前请检查端口是否堵塞、插头和端口是否匹配,方向是否正确。● 为避免儿童误食所提供的配件(如尖钉),请将配件放在儿童拿不到的地方。● 产品不是玩具,14岁以下儿童须在成年人监护下使用。

● 请勿擅自打开或移开外壳进行维修,可能会触及危险电压或导致其它危险。● 本产品因何原因损坏,都必须请专业维修人员进行修理,如电源线或插头损坏、液体溅入或物体落入、淋过雨或受过潮、不能正常工作或被摔过。● 在用于布擦拭、清洁产品之前,请先将本产品关机,并拔下供电的插头。● 请勿使用强酸、强碱、汽油、酒精等化学溶剂擦拭产品表面,如需清洁,请使用中性溶剂或清水。

使用时音量过高,可能会造成听力损伤,请将音量调到安全水平。
正确处理废弃电子产品,不可将电子电气设备、部件、电池与其它生活垃圾一起丢弃。
为防止这些物品可能含有的有害物质污染自然环境和对人体造成伤害,和保证资源的循环利用,请采用废品回收或当地的处理相关法律和规定回收本产品,或联系本产品的零售商。

电源警告:

● 请将本产品放置在电源插座附近,以便使用。● 操作本产品之前,确保操作电压与当地供电电压相同,产品的铭牌上有显示操作电压。● 长时间不使用或在有雷雨天气时,为了安全,请将本产品的插头从电源插座中拔出。● 正常情况下,电源可能会发热,请保持通风,并谨慎操作。

● 安全警告标识在产品或电源适配器的外壳或底部:

⚠ 此符号提醒用户产品的外壳内部存在未绝缘的危险电压,这会引发触电,带来危险。

⚠ 此符号提醒用户不要拆卸产品的外壳,其内部没有用户可更换的部件,如需维修请到有资质的维修店进行维修。

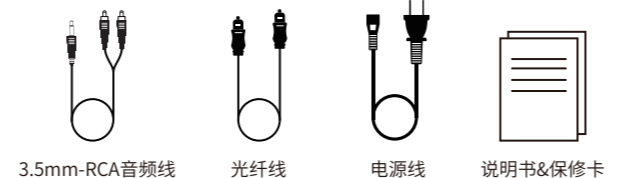
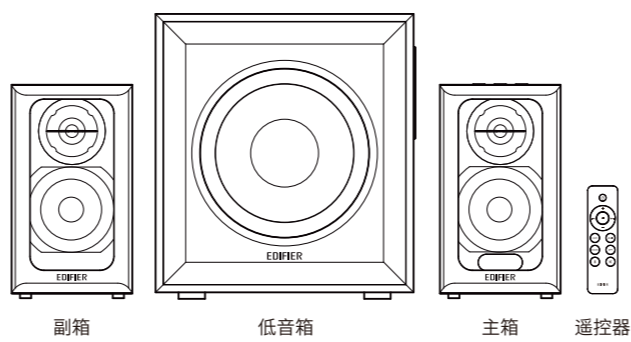
🏠 此符号表示本产品只适用于室内环境。

📦 此符号表示本产品是CLASS II或双重绝缘的电子设备,无需接地保护。

● 本产品可以在海拔5000米及以下地区安全使用,可以在热带气候条件下安全使用。● 带有接地插头的产品,应连接至带有接地保护的电源插座。● 对于可分离的电源线,产品的插头和器具耦合器是断开装置,应保持方便的使用;对于不可分离的电源线,产品的插头是断开装置,应保持方便的使用。● 带有全级开关的产品,电源开关可以作为断电装置,应保持方便的使用。

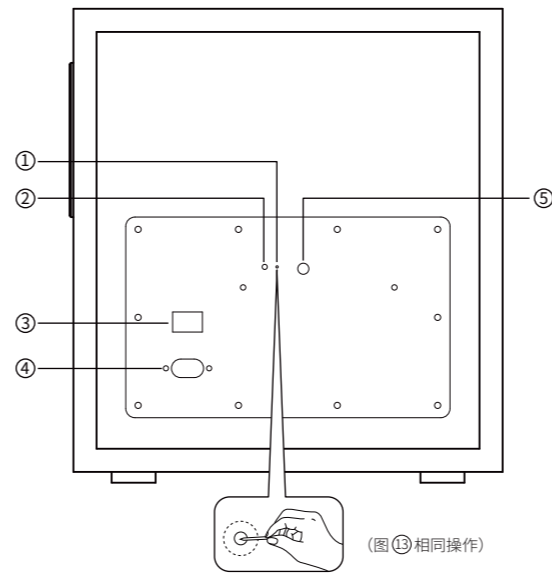
无线产品发出的短波无线频率信号可能会影响其它电子设备和医疗设备正常使用。在禁止使用的地方请关掉本产品。在医疗机构内、飞机上、加油站、自动门、火警自动警报设备或其它自控设备附近,请勿使用本产品。在距离电子起搏器或其它医疗设备20cm的范围以内,请勿使用本产品,无线电波可能会影响电子起搏器或其它医疗设备正常使用。

■物品清单



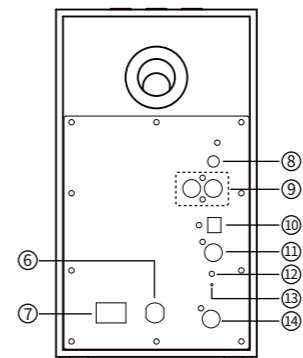
注:本说明书中的图片均为示意图,可能与实物有偏差,请以实物为准。

■功能说明



1. 配对按键 (低音箱与主箱配对)
主机与低音箱出厂时已经配对,指示灯常亮红色即是已连接状态。
如需重连,请按如下步骤配对:
 - 无线低音箱通电后,打开电源开关,状态指示灯慢闪;
 - 按无线低音箱上的“配对”键,状态指示灯快速闪烁;
 - 按主机“配对”键;
 - 状态指示灯常亮,连接成功。
2. 状态指示灯
3. 电源开关
4. 电源线接口
5. 低音音量调节旋钮

■功能说明



6. 电源线
7. 电源开关
8. AUX输入接口
9. Line In输入接口
10. 光纤输入接口
11. 同轴输入接口
12. 状态指示灯
13. 配对按键 (低音箱与主箱配对)
14. 输出至副箱
15. 音量减小键
短按:音量减小
长按:长按约3秒,强制断开蓝牙。(蓝牙连接状态下)
16. 开关机键/模式切换键/模式指示灯
短按:模式切换“蓝牙(蓝灯闪烁) — AUX(绿灯闪烁一次) — Line In(绿灯闪烁两次) — 光纤(红灯闪烁一次) — 同轴(红灯闪烁两次)”
长按:开/关机
17. 音量增加键
短按:音量增加

2020年爱德发印制

版权所有,翻印必究

本手册内所有图文,未经授权,严禁任何方式之全面或部分使用。
本手册为随机手册,不得转卖,散发。

2020年12月

Copyright © 2020 All Rights Reserved.
Manual Edition 1.1, Dec. 2020
Printed in China



微信扫一扫,更多信息

北京爱德发科技有限公司

www.edifier.com

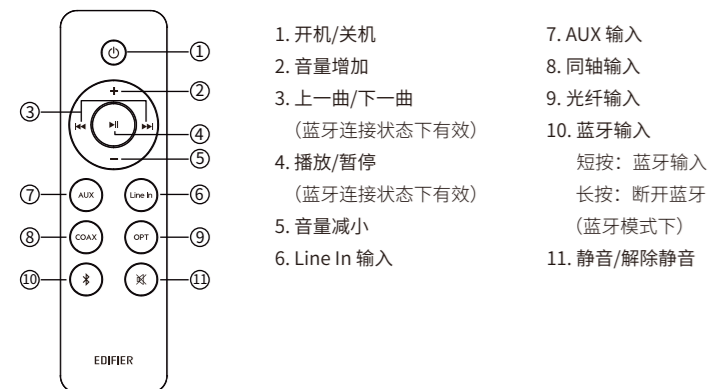
北京市海淀区北四环西路68号

Beijing Edifier Technology Co.,Ltd.

中国制造 Made in China

V1.1 IB-100-R06010-01

■遥控器说明

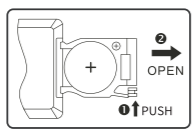


1. 开机/关机
2. 音量增加
3. 上一曲/下一曲
(蓝牙连接状态下有效)
4. 播放/暂停
(蓝牙连接状态下有效)
5. 音量减小
6. Line In 输入
7. AUX 输入
8. 同轴输入
9. 光纤输入
10. 蓝牙输入
短按:蓝牙输入
长按:断开蓝牙
(蓝牙模式下)
11. 静音/解除静音

遥控器电池的更换

按照图示方法取下遥控器电池仓,将电池正确装入电池仓内,然后关闭电池仓。

说明:本产品出厂时将标配的一块CR2032纽扣电池装入遥控器内,并用绝缘胶纸将电池电极封固,初次使用时请取下保护电极的绝缘胶纸。



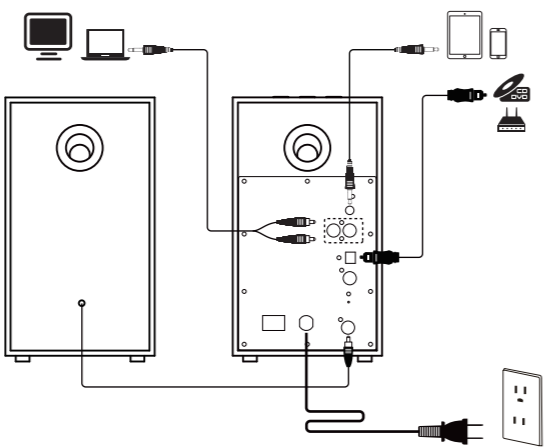
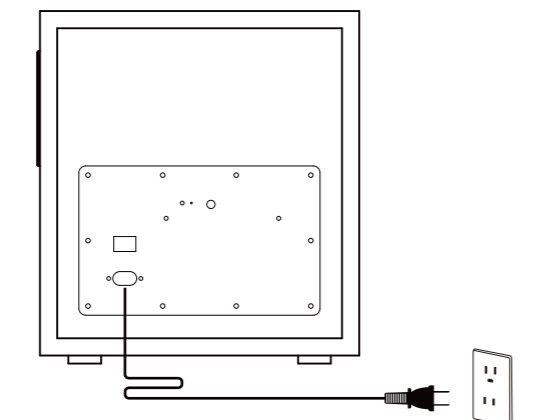
⚠ 警告!不可吞咽电池,否则会有化学灼伤危险!

本产品含有纽扣电池,如不慎吞咽电池,会对人体产生严重的伤害,甚至在2小时内致死。不可将新的或已使用的电池放在儿童能接触到的地方。如电池仓没有安全关闭,请勿使用本产品,并确保将遥控器放在远离儿童的地方。如怀疑吞下了电池或是将电池放入了体内,请立即去医院进行检查。

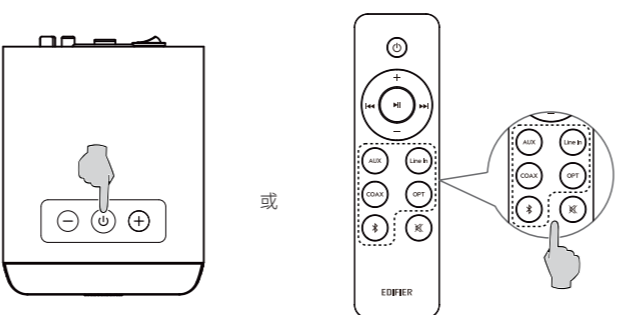
注意!

1. 不要放置遥控器于过热或潮湿的地方。
2. 不要使用该电池充电。
3. 长时间不使用时请移除该电池。
4. 电池不应该暴露于过热的地方,如阳光直射、火或其他相似的环境中。
5. 如果电池被不正确的更换会发生爆炸危险,请使用相同的型号或同等型号的电池更换。

■音箱连接示意图



■音源输入



1. AUX / Line In输入

- 短按主箱上的开关机键/模式切换键“⏻”切换至AUX或Line In输入;亦可短按遥控器直选键“AUX”/“Line In”进入AUX或Line In输入(绿色指示灯切换中闪烁后常亮);
- 将音频线的一端接入主箱后面板上的AUX或Line In输入接口(请注意颜色的对应),另一端接入音源(如手机/电脑等);
- 播放音乐并调至合适音量。

2. 光纤输入

- 短按主箱上的开关机键/模式切换键“⏻”切换至光纤输入;亦可短按遥控器直选键“OPT”进入光纤输入(红色指示灯切换中闪烁一次后常亮);
- 将光纤线的一端接入主箱后面板上的OPT输入接口,另一端接入音源(如DVD、机顶盒等);
- 播放音乐并调至合适音量。

3. 同轴输入

- 短按主箱上的开关机键/模式切换键“⏻”切换至同轴输入;亦可短按遥控器直选键“COAX”进入同轴输入(红色指示灯切换中闪烁两次后常亮);
- 将同轴线的一端接入主箱后面板上的COAX输入接口,另一端接入音源;
- 播放音乐并调至合适音量。

■音源输入

4. 蓝牙输入

- 首次开机时默认为蓝牙模式,也可以通过短按主箱上的开关机键/模式切换键“⏻”切换至蓝牙输入;亦可短按遥控器直选键“*”进入蓝牙输入(蓝色指示灯快速闪烁);
- 打开手机或其它设备搜索蓝牙,选择连接蓝牙名称为“EDIFIER R601”的音箱产品(连接成功后蓝色指示灯常亮);
- 播放音乐并调至合适音量。

说明:

1. 请确定您的设备支持A2DP、AVRCP(蓝牙音频传输协议)。
2. 部分蓝牙设备因软件设置的不同,与本机连接使用时功能可能会有差异。
3. 光纤/同轴输入时,可识别采样率为44.1KHz, 48KHz的标准PCM音频信号。

■规格参数(执行标准:SJ/T 11540-2015)

型号: EDF100009
失真限制的输出功率: R/L: 20W+20W
SW: 70W
额定声频率响应范围: R/L: 140Hz-20KHz
SW: 50Hz-170Hz
噪声声级: ≤25dB(A)
音频输入: 蓝牙、光纤、同轴、Line In、AUX

■疑难解答

❗ 音箱的噪声问题?

漫步者音箱具有低噪声特点,有些音源本身的噪声会高出音箱的数倍。所以检查时应拔掉音频线,然后开大音量,1米之外应基本听不到喇叭发出的声音。

❗ 遥控器不起作用?

检查遥控器的电池是否有电、电池安装是否正确;检查遥控窗口以及遥控接收头是否被覆盖。

❗ 蓝牙输入下搜索不到蓝牙“EDIFIER R601”问题?

1. 请检查音箱是否开机。
2. 请检查是否切换为蓝牙输入。
3. 请长按主箱上的音量减键“—”,或长按遥控器的蓝牙直选键“*”,尝试断开可能已连接的蓝牙后,再次搜索“EDIFIER R601”。
4. 请断开音箱电源后重新开机切换至蓝牙输入,再次搜索“EDIFIER R601”。

❗ 音箱无声,怎么办?

1. 请检查电源插头是否插好,电源开关是否打开。
2. 请检查音源和连接线是否正常。
3. 请检查音源信号输出是否正常。
4. 请检查音箱或音源的音量是否已被调至最小。
5. 请断开音箱电源后重新开机。

■产品中有毒物质的名称及含量

产品中有毒物质的名称及含量

部件名称	有毒物质					
	铅(Pb)	汞(Hg)	镉(Cd)	六价铬(Cr(VI))	多溴联苯(PBB)	多溴二苯醚(PBDE)
金属部件	×	○	○	○	○	○
木制部件	○	○	○	○	○	○
塑料部件	○	○	○	○	○	○
电线电缆	○	○	○	○	○	○
电路板组件	○	○	○	○	○	○
电镀锌件	○	○	○	○	○	○

本表依据SJ/T 11364的规定编制。
○:表示该有毒物质在该部件所有均质材料中含量均在GB/T 26572规定的限量要求以下。
×:表示该有毒物质至少在该部件的某一均质材料中的含量超出GB/T 26572规定的限量要求。
在某些产品中可能包含电池,该电池并非漫步者产品,该电池的关于有毒物质含量的标识应由电池生产商提供。
注:环保使用期限取决于产品正常工作的温度和湿度等条件。

