

花再·EDIFIER



深渊监听音箱 HALO 2.0 多媒体音箱

1. 物品清单



注：本说明书上的图片均为示意图，且由于技术和系统升级，所标注的信息与参数可能与实物有偏差，请以实物为准。

2. 功能说明

● 主箱背面



● 副箱背面



● 主箱侧面



1. 模式指示灯

		蓝牙输入
		线路输入
		声卡输入

2. 开机-待机/输入模式切换

长按 		开机（待机状态下）/ 待机（开机状态下）
短按 x1 		输入模式切换（蓝牙 / 声卡 / 线路）

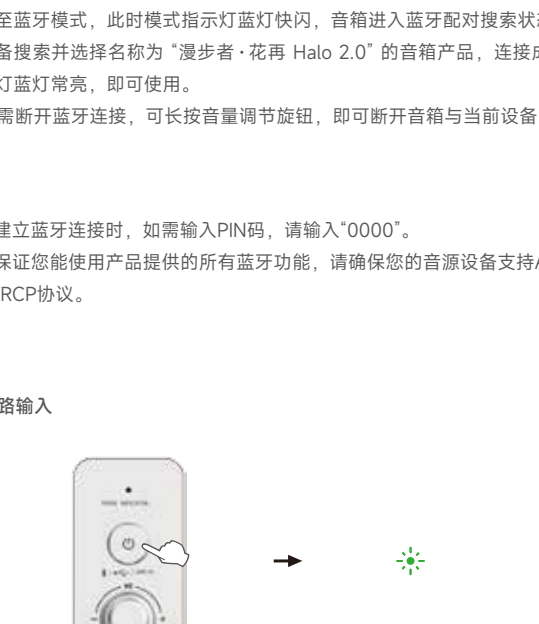
3. 音量调节/播放-暂停/音效切换

旋转 		右旋转增大音量
		左旋转减小音量
		解除静音（线路模式下静音状态时）
短按 x1 		播放/暂停音乐（声卡、蓝牙模式下有效）
		静音/解除静音（线路模式下有效）
长按 		强制断开蓝牙（蓝牙连接状态下）

4. 灯效切换/灯光亮度调节

旋转 		右旋转增大灯光亮度
		左旋转减弱灯光亮度
短按 x1 		切换灯效
长按 		恢复音箱出厂设置

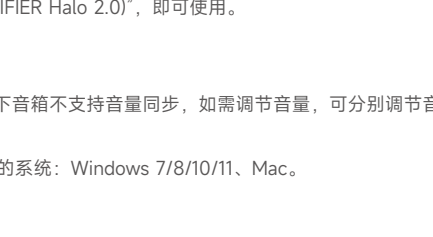
3. 音箱连接示意图



- 将主副箱连接线的两端分别连接主箱和副箱后面的接口上。
- 将3.5mm-RCA音频线的一端连接到主箱后面板上的线路输入接口（注意颜色的对应），另一端连接音源设备。
- 将电源线接入市电，打开电源开关，音箱即可使用。

4. 操作使用说明

● 蓝牙输入

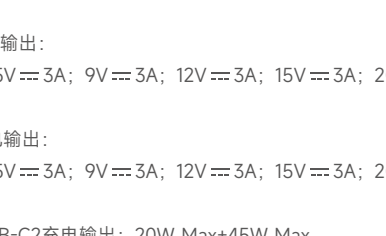


- 首次开机音箱默认为蓝牙模式，也可在非蓝牙模式下短按输入模式切换键“”切换至蓝牙模式，此时模式指示灯蓝灯快闪，音箱进入蓝牙配对搜索状态，打开蓝牙设备搜索并选择名称为“漫步者·花再 Halo 2.0”的音箱产品，连接成功后模式指示灯蓝灯常亮，即可使用。
- 如需断开蓝牙连接，可长按音量调节旋钮，即可断开音箱与当前设备的连接。

注意：


- 当建立蓝牙连接时，如需输入PIN码，请输入“0000”。
- 为保证您能使用产品提供的所有蓝牙功能，请确保您的音源设备支持A2DP、AVRCP协议。

● 线路输入



音箱开机后，短按输入模式切换键切换至线路模式，此时模式指示灯绿灯常亮，将3.5mm-RCA音频线连接音箱和设备，选择播放设备中的音频文件，即可使用。

● 声卡输入

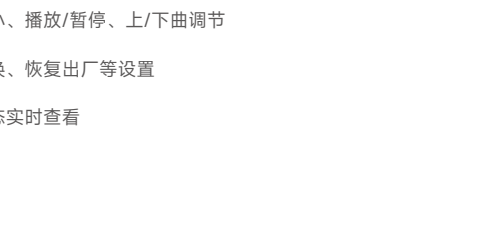


音箱开机后，短按输入模式切换键切换至USB声卡模式，此时模式指示灯红灯常亮，将USB连接线连接至电脑，打开电脑的声音设置，选择输出设备“扬声器（EDIFIER Halo 2.0）”，即可使用。

注意：

- 声卡模式下音箱不支持音量同步，如需调节音量，可分别调节音箱端及电脑端的音量大小。
- 声卡支持的系统：Windows 7/8/10/11、Mac。

● 氮化镓供电



音箱内置独立65W氮化镓供电电源，共三个输出接口，可使用USB-C或USB-A充电线给设备充电。

输入：100-240V- 50/60Hz 130W

USB-A充电输出：
60W Max (5V ≡ 3A; 9V ≡ 3A; 12V ≡ 3A; 20V ≡ 3A)

USB-C1充电输出：
65W Max (5V ≡ 3A; 9V ≡ 3A; 12V ≡ 3A; 15V ≡ 3A; 20V ≡ 3.25A)

USB-C2充电输出：
65W Max (5V ≡ 3A; 9V ≡ 3A; 12V ≡ 3A; 15V ≡ 3A; 20V ≡ 3.25A)

USB-C1+USB-C2充电输出：20W Max+45W Max

USB-C1+USB-A充电输出：15W Max

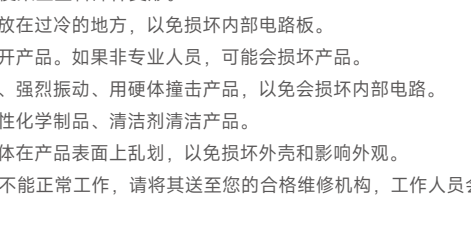
USB-A+USB-C2充电输出：20W Max+45W Max

USB-A+USB-C1+USB-C2充电输出：15W Max+45W Max

注意：

- 需要在音箱电源开关打开，电源线接通的情况下，内置的氮化镓供电电源方可供电。
- 当使用大于3A电流档的充电功率档对设备充电时，请使用大于4.5A的充电数据线对设备充电，以免引起充电不良等问题。

5. 下载安装Edifier Connect App



- 使用手机扫描“Edifier Connect”二维码，选择下载安装；
- 将手机的蓝牙设置打开，搜索并连接名称为“漫步者·花再 Halo 2.0”的音箱产品；
- 打开Edifier Connect App，将自动跳转到音箱设置界面，您即可通过App选择喜欢的个性化设置。

App功能说明

- 音效选择及自定义音效
- 氛围灯亮度调节及自定义氛围灯颜色
- 音量大小、播放/暂停、上/下曲调节
- 音源切换、恢复出厂等设置
- 快充状态实时查看

6. 规格参数 (执行标准:SJ/T 11540-2015)

失真限制的输出功率：L/R（高音）：15W+15W

L/R（中低音）：20W+20W

额定声频率响应范围：55Hz-20kHz

噪声声级：≤20dB(A)

7. 疑难解答

● 音箱的噪声问题？

漫步者音箱具有低噪声特点，有些音源本身的噪声会高出音箱的数倍。所以检查时应拔掉音频线，然后开大音量，1米之外应基本听不到喇叭发出的声音。

● 蓝牙输入下搜索不到蓝牙“漫步者·花再 Halo 2.0”问题？

- 请检查音箱是否开机。
- 请检查是否切换为蓝牙输入。
- 请长按音量调节旋钮尝试断开可能已连接的蓝牙后，再次搜索“漫步者·花再 Halo 2.0”。
- 请断开音箱电源后重新开机切换至蓝牙输入，再次搜索“漫步者·花再 Halo 2.0”。

● 音箱无声，怎么办？

- 请检查电源插头是否插好，电源开关是否打开。
- 请检查音源和连接线是否正常。
- 请检查音源信号输出是否正常。
- 请检查音箱或音源的音量是否已被调至最小。
- 请断开音箱电源后重新开机。

8. 保养与维护

在使用时，请阅读以下建议有助于您遵守保修条款，并延长产品的使用寿命。

- 为减少火灾和触电危险，请勿让本产品淋雨受潮。
 - 请不要在靠近水的地方使用本产品，也不要将本产品浸入液体中或将液体滴落、泼溅到本产品。
 - 请不要在靠近任何热源（如散热器、暖气设备、炉灶或其它产生热量的设备）的地方安装和使用。
 - 勿将产品放置在太阳直射或者温度高的地方。高温会缩短电子部件的使用寿命、损坏电池、使某些塑料部件变形。
 - 勿将产品放在过冷的地方，以免损坏内部电路板。
 - 勿试图拆开产品。如果非专业人员，可能会损坏产品。
 - 不要跌落、强烈振动、用硬体撞击产品，以免会损坏内部电路。
 - 勿使用刺激性化学制品、清洁剂清洁产品。
 - 不要用尖体在产品表面上乱划，以免损坏外壳和影响外观。
- 如果产品不能正常工作，请将其送至您的合格维修机构，工作人员会热心帮您解决问题的。

扫码关注漫步者花再微信

扫码关注 EDIFIER漫步者

深圳市漫步者心造科技有限公司 出品

地址：深圳市宝安区福永街道福永社区福海工业区二区 9 号 317

生产企业：东莞市漫步者科技有限公司

地址：东莞松山湖高新技术产业开发区工业东路 2 号

合作商：北京爱德发科技有限公司

地址：北京市海淀区北四环西路 68 号

合作商：深圳右心良品科技有限公司

地址：深圳市宝安区松岗塘下涌工业大道 33 号 B 栋 4 楼

产品型号：EDF286005

EDIFIER®，漫步者®，花再® 均为北京爱德发科技有限公司持有注册商标，仿冒必究。

右心® 为深圳右心良品科技有限公司持有注册商标，仿冒必究。