

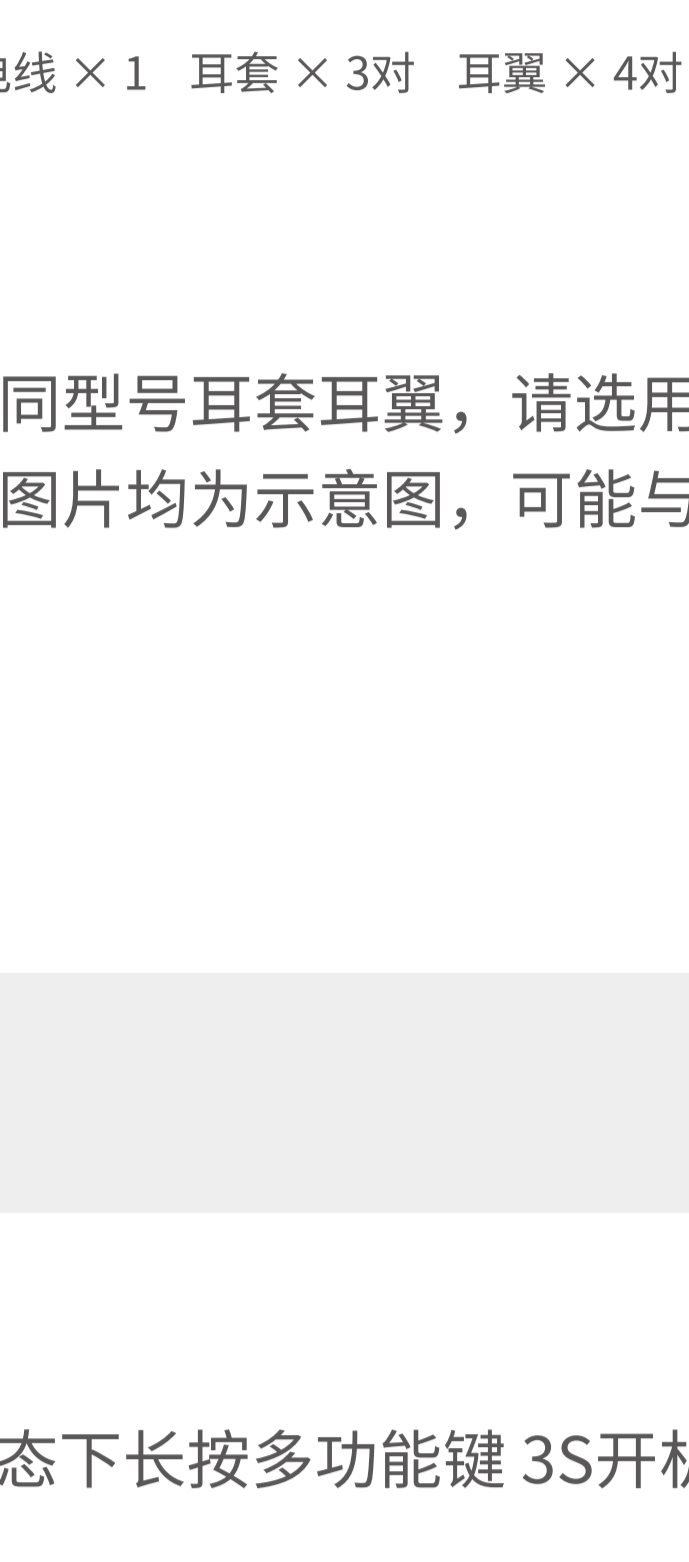


## 漫步者 V3

Wireless Sports Headphones

运动蓝牙耳机

### 1. 产品说明及配件



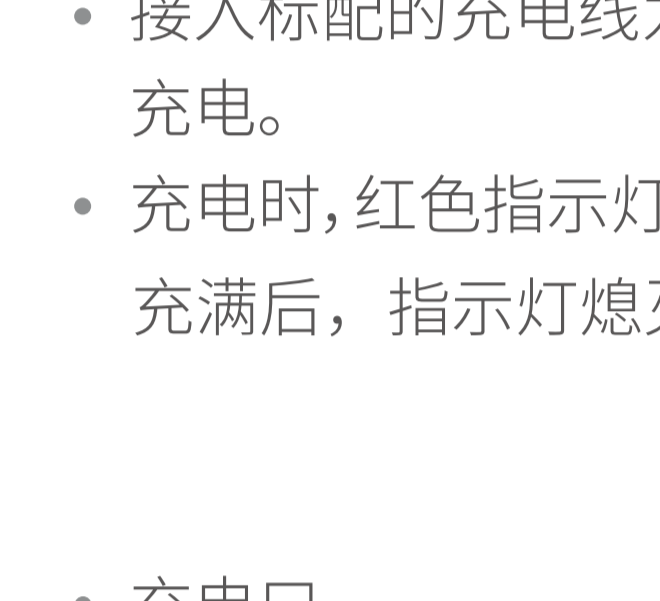
配件：耳机 × 1 充电线 × 1 耳套 × 3对 耳翼 × 4对 说明书 × 1 保修卡 × 1

注：

- 本产品配有不同型号耳套耳翼，请选用适合的进行佩戴。
- 本说明书中的图片均为示意图，可能与实物有偏差，请以实物为准。

### 2. 开关机

- 开机 关机状态下长按多功能键 3S 开机，绿灯亮 1 秒。
- 关机 开机状态下，长按多功能键 3 秒关机，红灯亮 1 秒。



指示灯

### 3. 充电

#### • 耳机充电

- 接入标配的充电线为耳机充电。
- 充电时，红色指示灯常亮；充满后，指示灯熄灭；



充电口

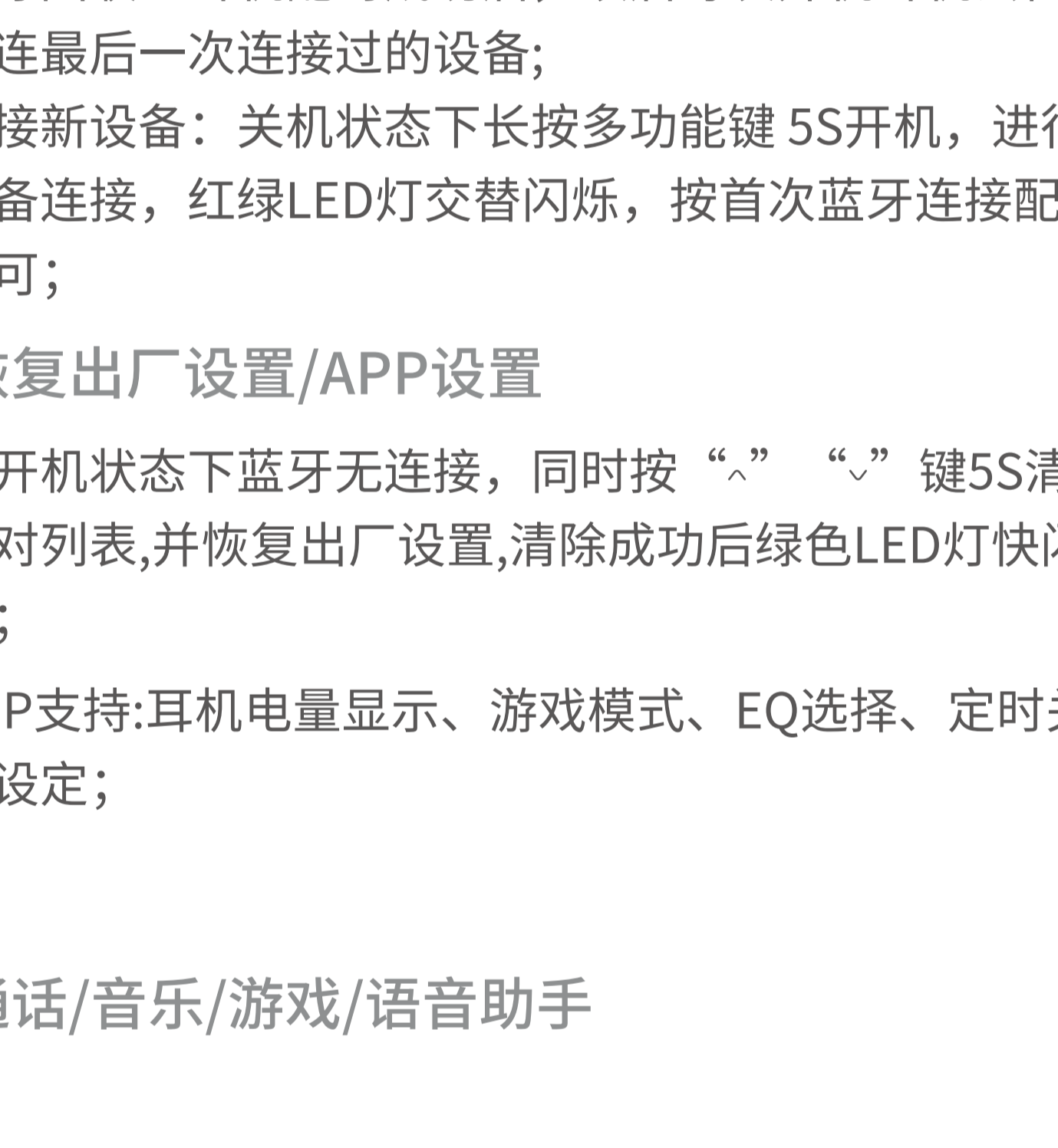
输入：5V === 500mA

警告：

1. 本产品的可充电电池必须妥善处置，以便回收利用，请不要将电池放入火中，以免引起爆炸。
2. 充电时保持充电口干燥，有液体流入充电口不能进行充电。

### 4. 操作说明

#### • 蓝牙配对

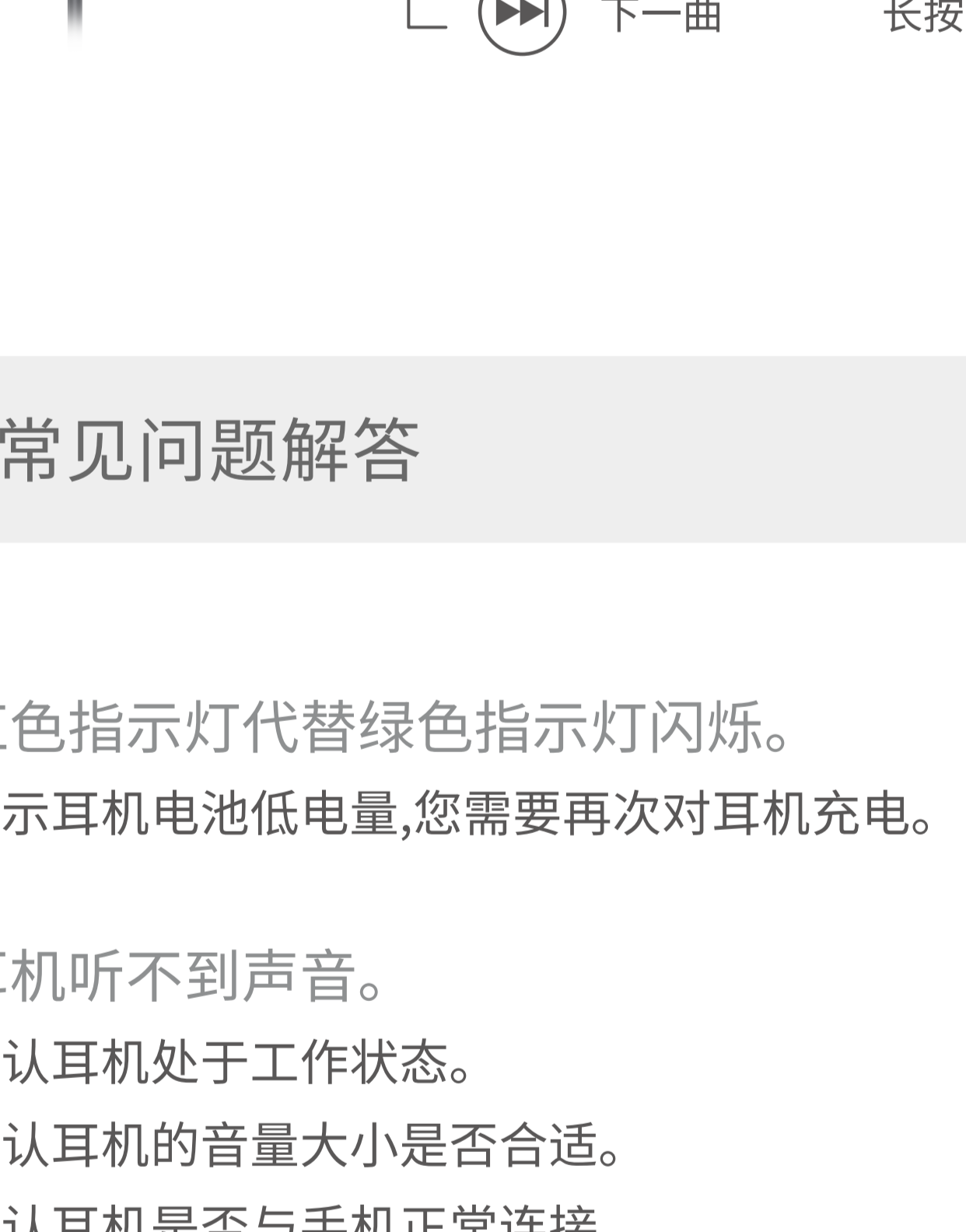


- 首次蓝牙连接：耳机首次开机会自动进入蓝牙搜索配对状态，红绿LED灯持续交替闪烁；手机搜索“EDIFIER V3”选择连接，成功后绿灯5S闪烁2次；
- 蓝牙回连：耳机配对成功后，以后每次开机耳机会自动回连最后一次连接过的设备；
- 连接新设备：关机状态下长按多功能键 5S 开机，进行新设备连接，红绿LED灯交替闪烁，按首次蓝牙连接配对即可；

#### • 恢复出厂设置/APP设置

- 在开机状态下蓝牙无连接，同时按“^”“v”键5S清除配对列表,并恢复出厂设置,清除成功后绿色LED灯快闪6次；
- APP支持:耳机电量显示、游戏模式、EQ选择、定时关机等设定；

#### • 通话/音乐/游戏/语音助手



- ⊕ 音量加 短按
- ⏮ 上一曲 长按
- 🎵 播放/暂停 短按
- ☎ 接挂电话 短按
- 🚫 拒接电话 双击
- 🎮 游戏模式 双击
- 🗣 语音助手 三击
- ⊖ 音量减 短按
- ⏭ 下一曲 长按

### 5. 常见问题解答

红色指示灯代替绿色指示灯闪烁。

- 表示耳机电池低电量,您需要再次对耳机充电。

耳机听不到声音。

- 确认耳机处于工作状态。
- 确认耳机的音量大小是否合适。
- 确认耳机是否与手机正常连接。
- 确认耳机在正常的工作范围。

耳机通话效果不好。

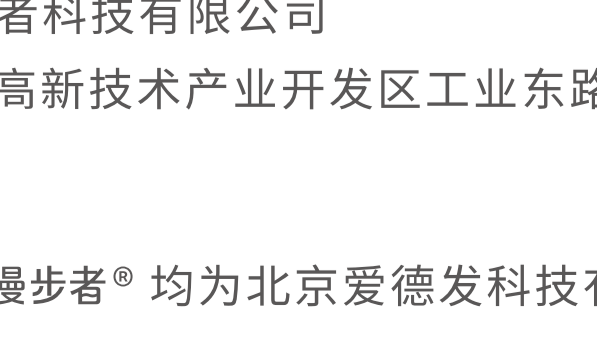
- 确认手机是否在信号强的地区。
- 耳机的有效使用距离为10米,请确认耳机在有效使用距离内,且耳机与手机间无障碍物阻隔。

为什么播放音乐时,耳机不能进行暂停、恢复、下一曲控制。

- 此功能需要与耳机配对的设备支持AVRCP(Audio/Video Remote Control Profile)协议。

### 6. 保养与维修

- 为了不影响电池寿命,请尽量避免使用快充产品为本机充电。
- 带锂电池的产品若长时间不使用,请至少确保每三个月充一次电。
- 保持产品干燥,勿放在潮湿的地方,以免影响产品内部电路。
- 勿将产品放置在太阳晒射或者温度高的地方。高温会缩短电子部件的使用寿命、损坏电池、使某些塑料部件变形。
- 勿将产品放在过冷的地方,以免损坏内部电路板。
- 勿试图拆开产品。如果非专业人员,可能会损坏产品。
- 不要跌落、强烈振动、用硬体撞击产品,以免会损坏内部电路。
- 勿使用烈性化学制品、清洁剂清洁耳机。
- 不要用尖体在产品表面上乱划,以免损坏外壳和影响外观。



微信扫一扫，更多信息

北京爱德发科技有限公司 出品

地 址：北京市海淀区北四环西路68号

生产企业：东莞市漫步者科技有限公司

地 址：东莞松山湖高新技术产业开发区工业东路2号

型 号：EDF200116

商标说明：EDIFIER®，漫步者® 均为北京爱德发科技有限公司持有注册商标，仿冒必究。