


# 说明书G4 S雷霆版/中文/含保修卡/V1.0

材质：80g书写纸  
工艺：单黑印刷 风琴折4折  
尺寸：70x125mm

封面

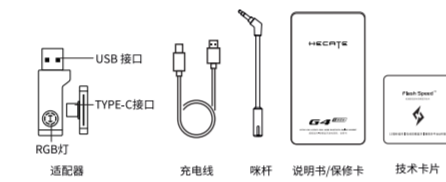


封底



## 产品说明及配件

- 1 耳机状态指示灯
- 2 开/关机键
- 3 麦克风指示灯
- 4 麦克风开/关键
- 5 音量调节键
- 6 Type-C充电接口
- 7 双模无线键
- 8 麦克风



注意：  
1、本说明书上的图片均为示意图，且由于技术和系统升级，所标注的信息与参数可能与实物有偏差，请以实物为准。  
2、耳机与适配器出厂为一对一绑定，请妥善保管，如遗失则需要回耳机或适配器出厂升级绑定。

1

## 连接方式

### 一、标准蓝牙

首次使用,长按“G”键5s,搜索蓝牙设备名称“HECATE G4 S”,选择连接完成配对。

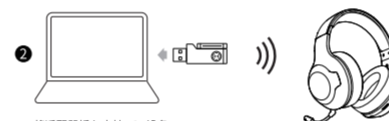


### 二、极速蓝牙

插入适配器,耳机切换到极速蓝牙模式,自动连接成功。



将适配器插入支持TYPE-C设备



将适配器插入支持USB设备

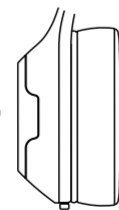
2

## 操作说明

- 开/关机 Turn On/Off  
长按 Press and Hold
- 开机配对 Pairing  
长按 Press and Hold
- 接听电话 Answer a call  
短按 Press
- 挂断电话 End a call  
短按 Press
- 拒接来电 Reject a call  
长按 Press and Hold
- 播放/暂停 Play/Pause  
短按 Press
- 音乐/游戏模式 Music/ Game  
双击 Double-press



- 关闭/开启麦克风 Mic mute switch  
单击 开机默认开启,在通话状态下有效
- 关闭/开启灯光 Light On/Off  
双击 Double-press



- 极速蓝牙 Flash Speed Bluetooth  
单击(按下) Single Press (press down)
- 标准蓝牙 Standard Bluetooth  
单击(弹起) Single Press (Bounce up)

## 恢复出厂设置 (谨慎使用)

耳机关机状态,长按“G”键10s,红灯快闪熄灭完成恢复出厂设置。

3

## 安全注意事项

在使用和操作设备前,请阅读并遵守下面的注意事项,以确保设备性能最佳,并避免出现危险或非法情况。

**电子设备**  
● 有明文规定禁止使用无线设备的场所,请勿使用本设备,否则可能干扰其它电子设备或导致其它危险。

**对医疗设备的干扰**  
● 在明文规定禁止使用无线设备的医疗和保健场所,请遵守该场所的规定,并关闭设备。

● 设备产生的无线电波可能会影响植入式医疗设备设备的正常工作,如起搏器、植入耳蜗、助听器等等,若您使用了这些医疗设备,请向其制造商咨询使用本设备的限制条件。

● 设备含有磁性材料,关于是否影响可植入医疗设备的情况,请咨询医生。

● 在使用本设备时,请与植入的医疗设备(如起搏器、植入耳蜗等)保持至少15厘米的距离。

**听力保护**  
● 长时间接触高音量可能会导致永久性听力损伤。

● 当您使用耳机收听音乐或通话时,建议使用音乐或通话所需的最小音量,以免损伤听力。

**交通安全**  
● 驾车时接触高音量可能会分散注意力,从而导致事故。

● 遵守所在地区或国家的相关规定,驾车时请勿使用本设备。

● 请注意安全驾驶您的首要职责,请勿从事分散注意力的活动。

● 汽车的电子设备可能因设备的无线电干扰而出现故障,请联系制造商咨询详细信息。

● 无线设备可能干扰飞机的飞行系统,请遵守航空公司的相关规定,在禁止使用无线设备的区域,请勿使用该设备。

● 如果您在从事需要集中注意力的活动时使用耳机,应注意您自身和他人安全,例如骑自行车或在道路、施工区域、铁路或附近步行时,您应取下耳机或调整音量,以确保可以听到周围的声音,包括警报和警告信号。

**操作环境**  
● 请勿在多云、潮湿、肮脏或靠近磁场的地方使用设备,以免引起设备内部电路故障。

● 安放设备时,请远离具有强磁场或强电场的电器,如微波炉、电冰箱等。

● 请勿在雷雨天气使用本设备。雷雨天气可能会导致设备故障或电击危险。

● 建议在温度0°C~+45°C范围内使用本设备;当环境温度低于-5°C时,电池性能会受到限制。

● 请勿将设备放置在阳光直射的地方,如汽车仪表盘或窗台处。

● 请勿将设备放置在靠近热源或裸露的火焰,如电暖器、微波炉、烤箱、热水器、炉火、蜡烛或其它可能产生高温的地方。

● 请勿将大头针等尖锐金属物品放置在设备听筒或扬声器附近,以免金属物品附着,对您造成伤害。

**配件要求**  
● 只能使用设备制造商认可且与此型号设备匹配的配件。如果使用其它类型配件,可能违反本设备的保修条款以及本设备所处国家的相关规定,并可能导致安全事故。如需获取认可的配件,请与制造商联系。

● 您使用经过相关部门批准、符合设备电气参数规格、符合本地监管要求的电源(如UL、CSA、VDE、CCC),否则可能引发火灾、爆炸和其它危险。

**电池安全**  
● 请勿拆解或改装电池,插入异物,或浸入水或其它液体中,以免引起电池漏液、过热、起火或爆炸。电池只能由制造商更换。

● 请勿跌落、挤压或穿刺电池,避免让电池遭受外部大的压力,从而导致电池内部短路和过热。

● 电池浸入水后禁止使用。在低气压下,电池可能会爆炸或泄漏等。如果电池出现膨胀、泄漏、变色、异味或出现其它任何异常,请勿继续使用,应小心并根据当地的电池处理相关法律和规定要求立即弃置电池。

4

## 维护保养

● 锂电池的产品若长时间不使用,请至少确保每三个月充一次电。

● 请避免设备及其配件雨淋或受潮,否则可能导致火灾或触电危险。

● 清洁和维护前,请停止使用本设备,关闭所有应用,并断开与其它设备的所有连接或线缆。

● 请勿使用腐蚀性化学品、清洗剂或强洗涤剂清洁设备或其配件。请使用干净、干燥的软布擦拭设备或其配件。

● 请勿将磁条卡(例如银行卡、电话卡等)长期接触本设备,否则可能导致磁条卡被磁场损坏。

● 请勿在高温或低温或过低温区域放置设备及其配件,否则可能导致设备故障、着火或爆炸。

**注意**  
● 为避免意外吞食造成危险,耳机及其配件的存放请远离儿童和宠物。

● 耳机中含有锂电池,如不慎吞服,会对人体产生严重的伤害,请立即就医。

● 未成年人应在监督下使用本设备。

● 因个体差异原因,如佩戴时感到皮肤不适,请停止佩戴并咨询医生。

● 请勿擅自打开或移开外壳进行维修,可能会导致火灾或人员受伤的风险。

● 无论本产品因何原因损坏,都必须请专业维修人员修理或联系制造商,其内部没有用户可更换的部件。

● 不得将设备投入火中或置于高温中,置于火中或温度超过100°C的环境中会导致爆炸。

**环境保护**  
● 请勿将本设备及其配件作为普通的生活垃圾处理。

● 请遵守本设备及其配件处理的本地法令,并支持回收行动。

## 产品中有害物质的名称及含量

部件名称	有害物质					
	铅 (Pb)	汞 (Hg)	镉 (Cd)	六价铬 (Cr(VI))	多溴联苯 (PBB)	多溴二苯醚 (PBDE)
金属部件	×	○	○	○	○	○
塑料部件	○	○	○	○	○	○
电线电缆	○	○	○	○	○	○
电路板组件	○	○	○	○	○	○
电键件	○	○	○	○	○	○

本表格依据SJ/T 11364的判定标准。

○: 表示该有害物质在该部件所有均质材料中含量均在GB/T 26572规定的限量要求以下。

×: 表示该有害物质在该部件的某一均质材料中的含量超出GB/T 26572规定的限量要求。

在某些产品中可能含有锂电池,该电池并非来源于本产品,该电池的关于有害物质含量的标识应由电池生产商提供。

注: 环保使用期限取决于产品正常工作的温度和湿度等条件。



5

## 服务条例

感谢您选购漫步者耳机,为维护您的权益,本公司提供如下售后服务:

● 咨询服务:  
用户在使用过程中遇到任何问题,均可致电: 4006003968咨询或登录: www.edifier.com查询。

● 保修服务:  
我司保修服务不包括送修产品的运费及上门服务。用户可到当地售后服务中心享受我

公司提供的自购买之日起一月包换(注:在外观无损,配件齐全前提下),一年保修的

服务;当地若无售后服务中心,用户可直接找厂家进行售后服务,具体情况请致电:

4006003968。在得到厂家客服确认并受理售后,请将售后品寄往厂家售后部。

注:请务必先致电客服确认受理。

● 若有以下原因造成的耳机损坏,恕不提供保修服务:  
1.非正常使用:使耳机头带、麦克风线材断裂,信号线断裂,耳壳破裂。

2.不当存储:如耳机长时间暴露在高温、高压、强电磁场等环境中,使扬声器、

麦克风、电池快速老化、变质的。

3.未经本公司授权的维修。

4.请勿擅自拆卸或改装设备及其配件,否则该设备及配件将不在本公司保修范围之内。

● 保修条款内容与产品不符,恕不提供保修服务。

● 耳机护套、耳套、海绵垫、外壳印花不属于保修之范围。

● 要求保修服务时请携带此卡及有效购买凭证,请妥善保管此卡及有效购买凭证,请勿

自行修改保修卡及购买凭证,否则将被视为作废。

● 使用本产品前,请仔细阅读本产品的使用说明。

● 本公司保留对该产品售后服务条例的最终解释权。

● 售后收件电话: 0769-85986888

● 售后收件地址: 东莞松山湖工业东路2号漫步者售后组

## 保修卡

保修卡填写内容

产品名称

产品型号

购买日期

用户名称

用户地址

联系电话

维修人

故障描述

盖章处

合格证

日期: \_\_\_\_\_

检验员: \_\_\_\_\_

6