

EDIFIER 漫步者



M0

便携式蓝牙音箱使用说明书

www.edifier.com

1. 包装清单



M0 音箱



Type-C 充电线



挂绳



说明书&保修卡

注:本说明书中的图片均为示意图,可能与实物有偏差,请以实物为准。

2. 功能介绍



1. 电源键

长按:开/关机
短按:播放/暂停

2. 音量-键

短按:音量减少
长按:上一曲

3. 音量+键

短按:音量增加
长按:下一曲

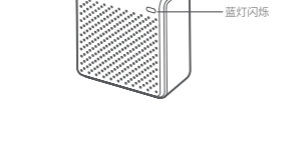
4. 指示灯

蓝灯:蓝牙状态
红灯:充电状态

3. 使用说明

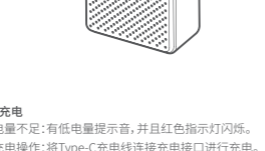
• 蓝牙连接及播放

1. 长按开机键, 音箱开机, 进入蓝牙待连接状态 (蓝灯闪烁)。
2. 通过蓝牙设备搜索“EDIFIER M0”, 匹配连接即可使用。(蓝灯常亮)



• 蓝牙断开

在蓝牙连接状态下, 同时长按音量“+”和“-”键后, 设备断开蓝牙并清除配对记录, 同时进入蓝牙待连接状态。(蓝灯闪烁)



• 恢复出厂设置

将音箱调至最小音量时, 同时长按“音量+键”与“音量-键”。(蓝色指示灯快闪6次)



• 充电

电量不足: 有低电量提示音, 并且红色指示灯闪烁。

充电操作: 将Type-C充电线连接充电接口进行充电。

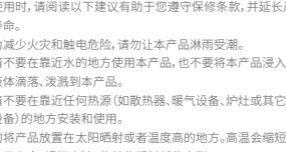
充电中: 红色指示灯常亮。

充满电: 红灯熄灭。



• 下载安装Edifier Connect App

1. 使用手机扫描“Edifier Connect”二维码, 选择下载安装;
2. 将手机的蓝牙设置打开, 搜索并连接名称为“EDIFIER M0”的音箱产品;
3. 打开Edifier Connect App, 将自动跳转到音箱设置界面, 您即可通过App选择喜欢的个性化设置。



4. 规格参数

规格参数 (执行标准: SJ/T 11540-2015)

失真限制的输出功率: 2.2W

额定声频率响应范围: 230Hz-17kHz

噪声声级: ≤25dB(A)


输入: 5V 500mA

6. 保养与维护

在使用时, 请阅读以下建议有助于您遵守保修条款, 并延长产品的使用寿命。

1. 为减少火灾和触电危险, 请勿让本产品淋雨受潮。
2. 请不要在靠近水的地方使用本产品, 也不要将本产品浸入液体中或将液体滴落、泼溅到本产品。
3. 请不要在靠近任何热源(如散热器、暖气设备、炉灶或其它产生热量的设备)的地方安装和使用。
4. 勿将产品放置在太阳直射或者温度高的地方。高温会缩短电子部件的使用寿命、损坏电池、使某些塑料部件变形。
5. 勿将产品放在过冷的地方, 以免损坏内部电路板。
6. 勿试图拆开产品。如果非专业人员, 可能会损坏产品。
7. 不要跌落、强烈振动、用硬体撞击产品, 以免会损坏内部电路。
8. 勿使用烈性化学制品、清洁剂清洁产品。
9. 不要用尖体在产品表面上刮划, 以免损坏外壳和影响外观。

如果产品不能正常工作, 请将其送至您的合格维修机构, 工作人员会热心帮您解决问题的。



微信扫一扫, 更多信息

北京爱德发科技有限公司

www.edifier.com

北京市海淀区北四环西路68号

Beijing Edifier Technology Co., Ltd.

中国制造 Made in China

型号: EDF100065