

HECATE



TRUE WIRELESS GAMING EARBUDS

真无线蓝牙游戏耳机 说明书

■ 产品说明及配件



本产品配有不同型号耳套，不同的使用者请选用适合的耳套佩戴。

注：本说明书上的图片均为示意图，且由于技术和系统升级，所标注的信息与参数可能与实物有偏差，请以实物为准。

■ 取出耳机

打开充电盒，取出耳机，耳机开机并进入蓝牙搜索状态

■ 充电

首次使用前，请将耳机放回充电盒并合上，用本产品包装盒内附带的充电线，连接电源充电。

耳机	把耳机放进充电盒，自动给耳机充电	充电盒左/右LED呼吸闪烁，充满电后，充电盒LED熄灭
充电盒	打开充电盒，显示充电盒电量	电量100%: 3个LED常亮5秒 电量60%: 2个LED常亮5秒 电量30%: 1个LED常亮5秒 电量小于30%: 左/右LED闪烁
充电盒	使用附带的充电线，连接电源充电	电量小于60%: 从左边起，第1个LED常亮，第2个LED闪烁 电量大于60%: 从左边起，第1,2个LED常亮，第3个LED闪烁 充满电: 3个LED常亮

额定输入: 5V = 40mA(耳机) 5V = 400mA(充电盒)

警告：本产品的可充电电池必须妥善处置，以便回收利用，请不要将电池放入火中，以免引起爆炸。建议对带锂电池产品如不使用时每三个月充一次电。

■ 开/关机

自动开关机

- 将耳机从充电盒取出，自动开机。
- 将耳机放回充电盒内，自动关机。

手动开关机

- 在关机状态下，分别长按左右耳触控区域约3秒，耳机开机。
- 在开机状态下，分别长按左右耳触控区域约3秒，耳机关机。

■ 连接智能设备

双耳机模式连接智能设备

- 首次使用耳机时，从充电盒中取出耳机，自动开机(语音提示: 开机)，左右耳机自动配对，语音提示: 蓝牙配对中，表示进入与智能设备的配对状态；
- 打开智能设备的蓝牙列表，选择并连接设备名为“HECATE GM3 PRO”的耳机，配对成功后，语音提示: 蓝牙已连接



单耳机模式连接智能设备

从充电盒中取出左或右耳机，按上述双耳机模式配对操作完成连接即可。

自动回连

- 从充电盒中取出耳机，耳机将自动回连最后一次成功连接过的智能设备。
- 当耳机与智能设备超出有效距离断开连接后，在3分钟内回到有效距离内，自动重新连接。

左右耳机的TWS配对连接

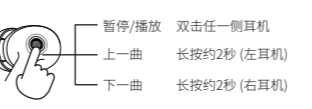
耳机出厂时，左右耳机已经成功完成TWS配对;正常情况下无需重新配对;当特殊情况下您需要重新配对时，请按以下步骤操作:

- 开机后,耳机配对中,左右耳机同时双击触控区域,语音提示: 嘟嘟,左右耳机开始TWS配对;
- TWS配对完成后,语音提示: 嘟嘟,进入与智能设备的配对状态;
- 按照“双耳机模式连接智能设备”的流程重新完成与智能设备的连接。

■ 触控按键的操作

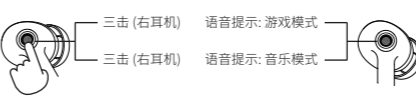
• 音乐播放模式

左/右耳机操作



• 延迟进入游戏模式

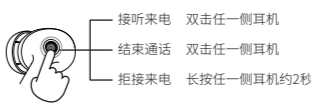
右耳机在音乐模式下操作



备注：出厂默认设为音乐模式

• 来电模式

左/右耳机操作



• 语音助手

接听来电 双击任一侧耳机
结束通话 双击任一侧耳机
拒接来电 长按任一侧耳机约2秒

语音通话状态下,三击左耳机触控键启动语音助手功能(需要所连接智能设备支持)。

开启语音助手 三击(左耳机)
关闭语音助手 三击(左耳机)



EDIFIER 漫步者

东莞市漫步者电子科技有限公司 出品

地址: 东莞松山湖高新技术产业开发区工业东路2号一区办公楼第五层
产品型号: EDF700022

商标说明: EDIFIER®、EDIFIER®、HECATE™ 均为北京漫步者科技股份有限公司拥有及注册商标,并授权旗下全资子公司东莞市漫步者电子科技有限公司使用,仿冒必究。



■ 恢复出厂设置(谨慎使用)

恢复出厂设置将清除耳机的所有配对信息

- 关机状态下,长按触控区10秒(左右耳分别执行) ;
- 请按照“左右耳机的TWS配对连接”流程重新完成左右耳机的TWS配对和智能设备的连接。

■ FAQs

• 耳机听不到声音。

- 确认耳机处于工作状态。
- 确认耳机的音量大小是否合适。
- 确认耳机是否与手机正常连接。
- 确认耳机在正常的工作范围。

• 耳机通话效果不好。

- 确认智能设备是否在信号强的地区。
- 耳机的有效使用距离为10米,请确认耳机在有效使用距离内,且耳机与智能设备间无障碍物阻隔。

• 为什么播放音乐时,耳机不能进行暂停、恢复、上曲和下曲控制。

答: 此功能需要与耳机配对的设备支持AVRCP(Audio/Video Remote Control Profile)协议。

■ 保养与维护

在使用时,请阅读以下建议有助于您遵守保修条款,并延长产品的使用寿命

- 保持产品干燥,勿放在潮湿的地方,以免影响产品内部电路。需避免在激烈运动或出汗较多时使用本产品,防止汗水渗透到产品内损坏本产品。
- 勿将产品放置在太阳直射或者温度高的地方。高温会缩短电子部件的使用寿命、损坏电池,使某些塑料部件变形。
- 勿将产品放在过冷的地方,以免损坏内部电路板。
- 勿试图拆开产品。如果非专业人员,可能会损坏产品。
- 不要跌落、强烈震动、用硬体撞击产品,以免会损坏内部电路。
- 勿使用腐蚀性化学制品、清洁剂清洁耳机。
- 不要用尖物在产品表面上刮划,以免损坏外壳和影响外观。

如果产品不能正常工作,请将其送至您的合格维修机构,工作人员会热心帮您解决问题的。

9、安全注意事项

在使用和操作设备前,请阅读并遵守下面的注意事项,以确保设备性能最佳,并避免出现危险或非法情况。

电子设备

- 有明文规定禁止使用无线设备的场所,请勿使用本设备,否则会干扰其它电子设备或导致其它危险。

对医疗设备的影响

- 在明文规定禁止使用无线设备的医疗和保健场所,请遵守该场所的规定,并关闭设备。
- 设备产生的无线电波可能会影响植入式医疗设备或个人医用设备的正常工作,如起搏器、植入耳机、助听器等。若您使用了这些医用设备,请向其制造商咨询使用本设备的限制条件。
- 设备含有磁性材料,关于是否影响可植入医疗设备的情况,请咨询医生。
- 在使用本设备时,请与植入的医疗设备(如起搏器、植入耳机等)保持至少15厘米的距离。

听力保护

- 长时间接触高音量可能会导致永久性听力损伤。
- 当您使用耳机收听音乐或通话时,建议使用音乐或通话所需的最小音量,以免损伤听力。

交通安全

- 驾车时接触高音量可能会分散注意力,从而导致事故。
- 遵守所在地区或国家的相关规定,驾车时请勿使用本设备。
- 牢记安全驾驶是您的首要职责,请勿从事会分散注意力的活动。
- 汽车的电子设备可能因设备的无线电干扰而出现故障。请联系制造商咨询详细信息。
- 无线设备可能干扰飞机的飞行系统,请遵守航空公司的相关规定,在禁止使用无线设备的地方,请勿使用该设备。

- 如果您在从事需要集中注意力的活动时使用耳机,应注意您自身和他人的安全,例如骑自行车时或在道路、施工现场、铁路或附近步行时。您应取下耳机或调整音量,以确保可以听到周围的声音,包括警报和警告信号。

操作环境

- 请勿在多次、潮湿、肮脏或靠近磁场的地方使用设备,以免引起设备内部电路故障。
- 存放设备时,请远离具有强磁场或强电场的电器,如微波炉、电冰箱等。
- 请勿在雷雨天气使用本设备。雷雨天气可能会导致设备故障或电击危险。
- 建议在温度0°C~+45°C范围内使用本设备。当环境温度低于+5°C时,电池性能会受到限制。
- 请勿将设备放置在阳光直射的地方,如汽车仪表盘或窗台处。
- 请勿将设备放置或靠近热源或裸露的火焰,如电暖器、微波炉、烤箱、热水器、炉火、蜡烛或其它可能产生高温的地方。
- 请勿将大头针等尖锐金属物品放置在设备听筒或扬声器附近,以免金属物品附着,对您造成伤害。

配件要求

- 只能使用设备制造商认可且与此型号设备配套的配件。如果使用其它类型配件,可能违反本设备的保修条款以及本设备所处国家的相关规定,并可能导致安全事故。如获取认可的配件,请与制造商联系。
- 请勿擅自打开或移除外壳进行维修,可能会导致火灾或人员受伤的风险。
- 无论本产品因何原因损坏,都必须请专业维修人员进行修理或联系制造商,其内部没有用户可更换的部件。

电池安全

- 不得将设备投入火中或置于高温中,置于火中或温度超过100°C的环境中会导致爆炸。
- 请勿将设备及其配件作为普通的生活垃圾处理。
- 请遵守本设备及其配件处理的本地法令,并支持回收利用。

- 电池浸入水后禁止使用。在较低气压下,电池可能会爆炸或泄露等。如果电池出现膨胀、泄漏、变色、异味或出现其它任何异常,请继续使用,应小心并根据当地的电池处理相关法律和规定要求立即弃置电池。

维护和保养

- 带锂电池的产品若长时间不使用,请至少确保每三个月充一次电。
- 请避免设备及其配件雨淋或受潮,否则可能导致火灾或触电危险。
- 清洁和维护前,请停止使用本设备,关闭所有应用,并断开与其它设备的所有连接或线缆。
- 请勿使用腐蚀性化学制品、清洗剂或强洗涤剂清洁设备或其配件。请使用干净、干燥的软布擦拭设备或其配件。
- 请勿将磁条卡(例如银行卡、电话卡等)长期接触本设备,否则可能导致磁条卡被磁场损坏。
- 请勿在高温或过低区域放置设备及其配件,否则可能导致设备故障、着火或爆炸。

注意

- 为避免意外吞食造成危险,耳机及其配件的存放请远离儿童和宠物。
- 耳机中含有锂电池,如不慎吞食,会对人体产生严重的伤害,请立即就医。
- 未成年人在监督下使用本设备。
- 因个体差异原因,如佩戴时感到皮肤不适,请停止佩戴并咨询医生。
- 请勿擅自打开或移除外壳进行维修,可能会导致火灾或人员受伤的风险。
- 无论本产品因何原因损坏,都必须请专业维修人员进行修理或联系制造商,其内部没有用户可更换的部件。

产品中有害物质的名称及含量

部件名称	有害物质					
	铅 (Pb)	汞 (Hg)	铜 (Cd)	六价铬 (Cr(VI))	多溴联苯 (PBB)	多溴二苯醚 (PBDE)
金属部件	X	O	O	O	O	O
塑料部件	O	O	O	O	O	O
电路板	O	O	O	O	O	O
电路板组件	O	O	O	O	O	O
电连接器	O	O	O	O	O	O

注: 本表依据SJ/T 11364的规定编制。
O: 表示该有害物质在该部件所有均质材料中含量均在GB/T 26572规定的限量要求以下。
X: 表示该有害物质至少在该部件的某一均质材料中的含量超出GB/T 26572规定的限量要求。
在本产品中可能包含电池,该电池并非漫步者产品,该电池的关于有害物质的含量的标识应由电池生产商提供。
注: 环保使用期限取决于产品正常工作的温度和湿度等条件。

10、服务条例

感谢您选购漫步者耳机,为维护您的权益,本公司提供如下的售后服务:

- 咨询服务:** 用户在使用过程中遇到任何问题,均可致电: 4000653968咨询或登录: www.edifier.com查询。
- 保修服务:** 我司维修服务不包括送修产品的运费及上门服务。用户可到当地售后服务中心享受我司提供的自购买之日起一月包换(注:在外观无损,配件齐全前提下),一年保修的服务;当地若无售后服务中心,用户可直接找厂家进行售后服务,具体情况请致电: 4000653968,在得到厂家客服确认并受理后,请将售后品寄往厂家售后部门。
注: 请务必先致电客服确认受理。
● 若有以下原因造成的耳机损坏,恕不提供保修服务:
1.非正常使用: 使耳机头帽、麦克风和线材折断,信号线断裂,耳壳破裂。
2.不当存储: 如耳机长时间暴露在高温、高压、强电磁场等环境中,使扬声器、麦克风、电池快速老化、受损的。
3.未经授权者的维修。
4.请勿擅自拆卸或改装设备及其配件,否则该设备及配件将不在本公司保修范围之内。
● 保修卡所记载内容与产品不符,恕不提供保修服务。
● 耳机护套、耳套、海绵垫、外壳划伤不属于保修之范围。
● 要求保修服务时请携带此卡及有效购机凭证。请妥善保存此卡及有效购机凭证,否则将被视为无效。
● 使用本产品前,请仔细阅读本产品的使用说明。
● 本公司保留对该产品售后服务条例的最终解释权。
● 售后服务电话: 0769-89896868
● 售后收件地址: 东莞松山湖工业东路2号漫步者维修组

保修卡

保修卡填写内容

产品名称		盖 章 处
产品型号		
购机日期		
用户名称		
用户地址		
联系电话		
维 修 人		
故障描述		

合格证

日期: _____

检验员: _____