

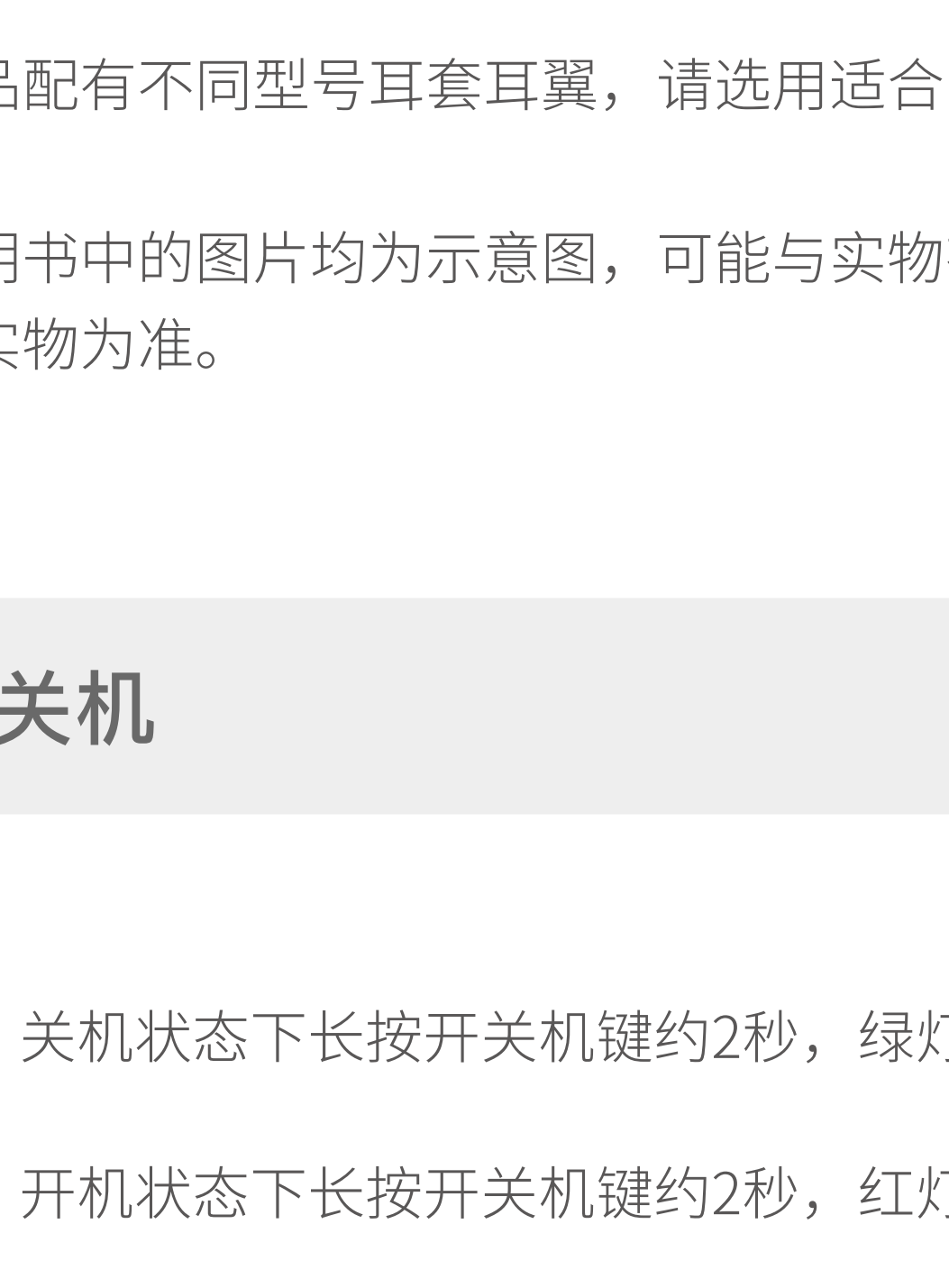


## W280NB

Bluetooth Sports Headset With Active Noise Cancellation

主动降噪蓝牙运动耳机

### 1. 产品说明及配件



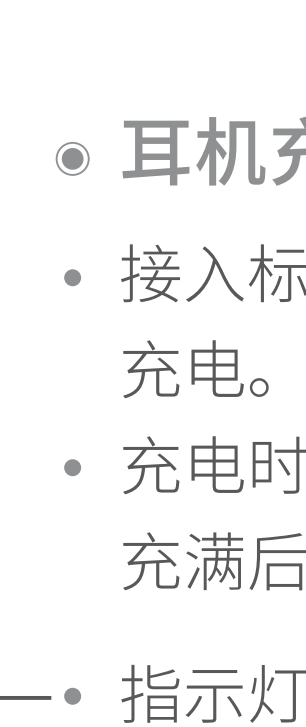
配件：耳套x3 耳翼x4 充电线x1 说明书x1 保修卡x1

注：

- 本产品配有不同型号耳套耳翼，请选用适合的耳套耳翼佩戴。
- 本说明书中的图片均为示意图，可能与实物有偏差，请以实物为准。

### 2. 开关机

- **开机** 关机状态下长按开关机键约2秒，绿灯亮
- **关机** 开机状态下长按开关机键约2秒，红灯亮起后熄灭



### 3. 充电

#### ● 耳机充电

- 接入标配的充电线为耳机充电。
- 充电时，红色指示灯常亮；充满后，红色指示灯熄灭。

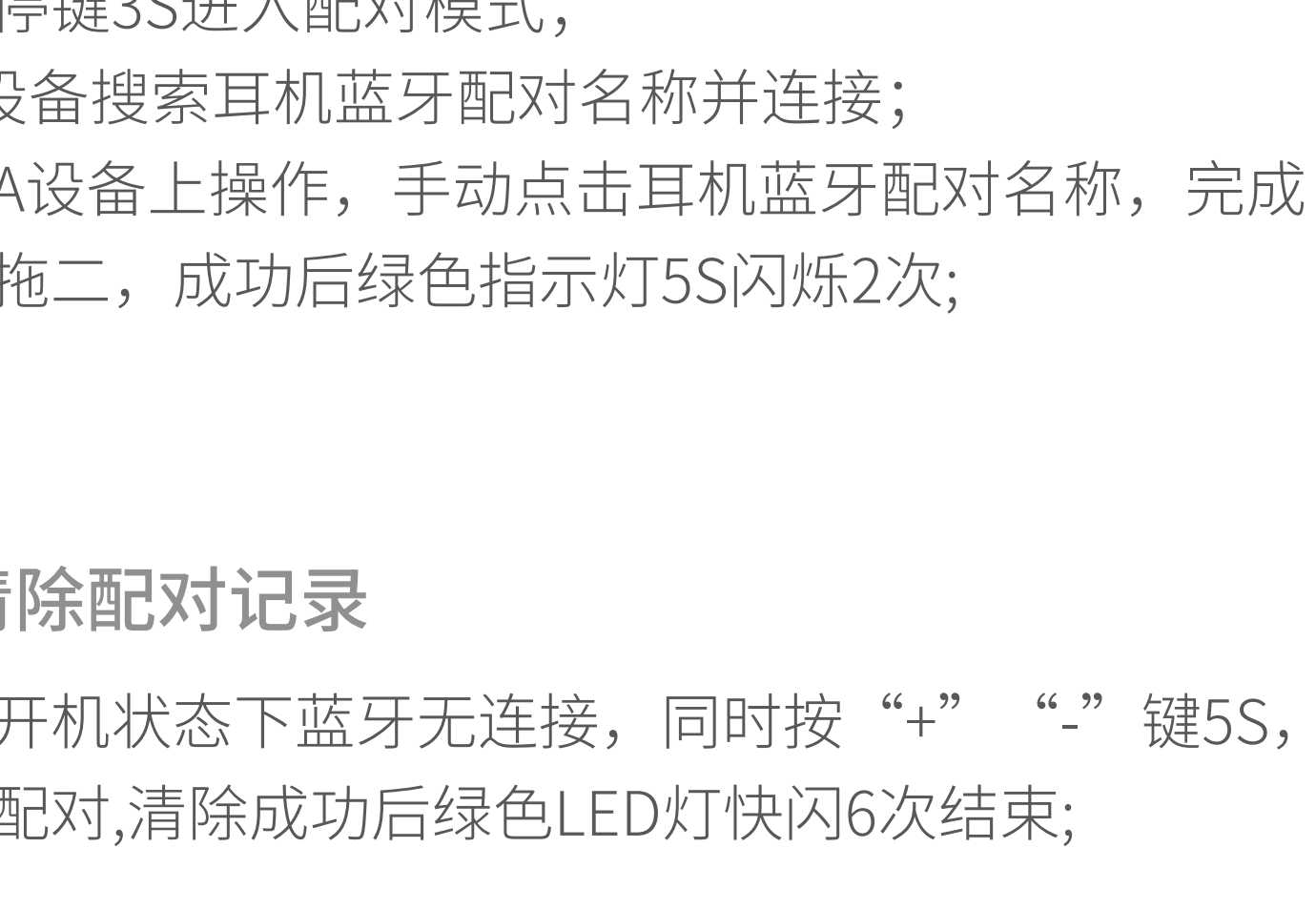


- 指示灯
- 充电口
- 输入: 5V  $\equiv$  500mA

警告：本产品的可充电电池必须妥善处置，以便回收利用，请不要将电池放入火中，以免引起爆炸。

### 4. 操作说明

#### ● 蓝牙配对



- 长按播放/暂停键3秒进入蓝牙配对，此时红绿LED灯交替闪烁；
- 手机搜索“EDIFIER W280NB”选择连接，成功后绿色灯5S闪2次；

注：耳机首次开机会自动进入蓝牙搜索状态，红绿灯交替闪烁，勿需按播放暂停键3S强制进入蓝牙搜索状态，直接在手机端打开蓝牙搜索“EDIFIER W280NB”进行蓝牙配对即可。耳机配对成功后，以后每次开机耳机会自动回联最后一次连接过的设备。

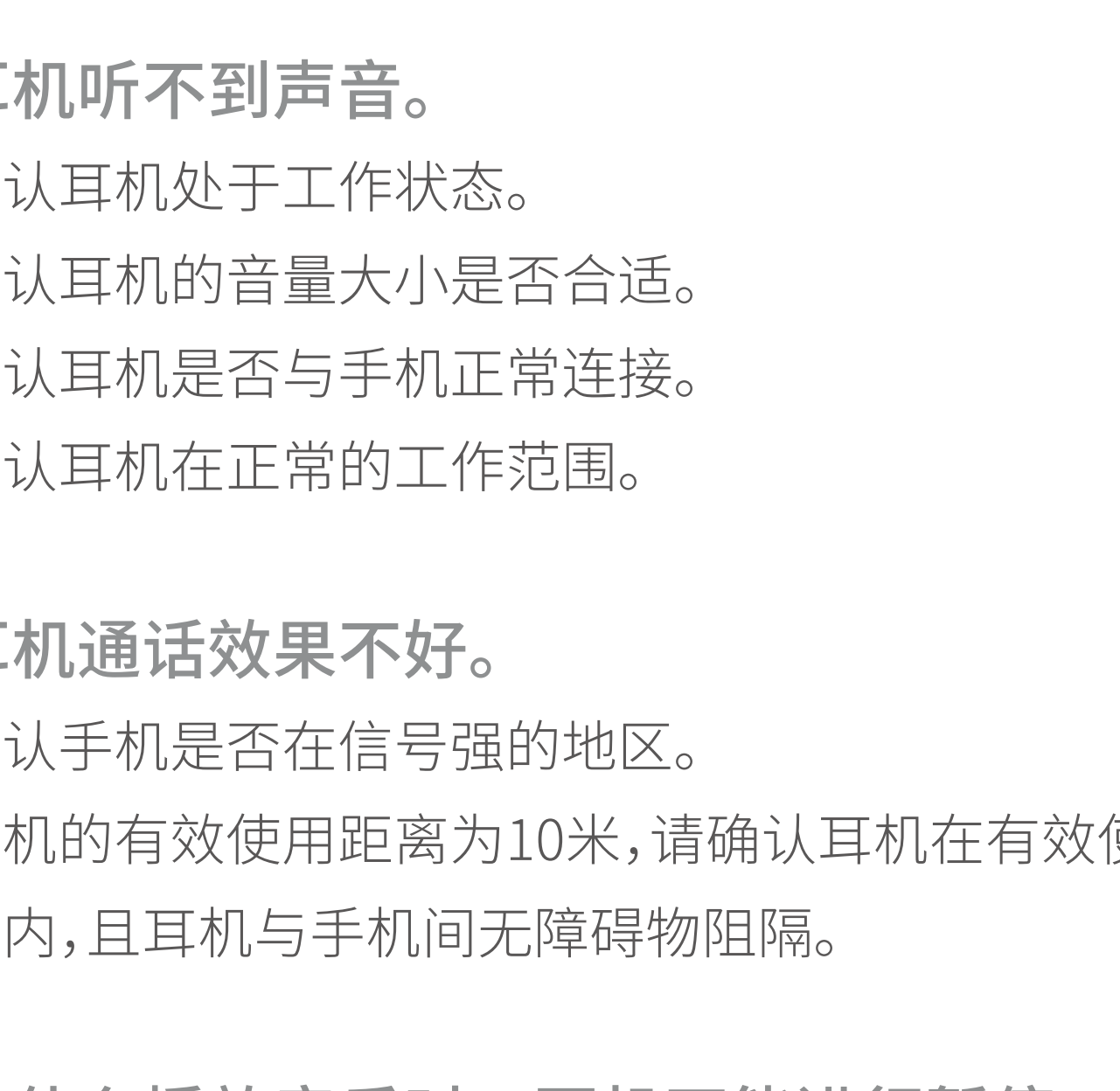
#### ● 一拖二连接

- 把A设备与耳机配对连接，成功后耳机再次长按播放/暂停键3S进入配对模式；
- B设备搜索耳机蓝牙配对名称并连接；
- 在A设备上操作，手动点击耳机蓝牙配对名称，完成一拖二，成功后绿色指示灯5S闪烁2次；

#### ● 清除配对记录

- 在开机状态下蓝牙无连接，同时按“+”“-”键5S，清除配对,清除成功后绿色LED灯快闪6次结束；

#### ● 通话/音乐播放/模式选择



- ⊕ 音量加 单击
- ⏮ 上一曲 长按

- 📞 接听/挂断 单击
- 📞 拒接 长按2S

- 🎵 暂停/播放 单击
- 🗣️ 语音助手 双击

- ⊖ 音量减 单击
- ⏭ 下一曲 长按

- 🗣️ 降噪模式 单击
- 🌊 环境声模式 单击

- 🔊 标准模式 单击
- 🎮 游戏模式开/关 双击

### 5. 常见问题解答

#### 红色指示灯代替蓝色指示灯闪烁。

- 表示耳机电池低电量,您需要再次对耳机充电。

#### 耳机听不到声音。

- 确认耳机处于工作状态。
- 确认耳机的音量大小是否合适。
- 确认耳机是否与手机正常连接。
- 确认耳机在正常的工作范围。

#### 耳机通话效果不好。

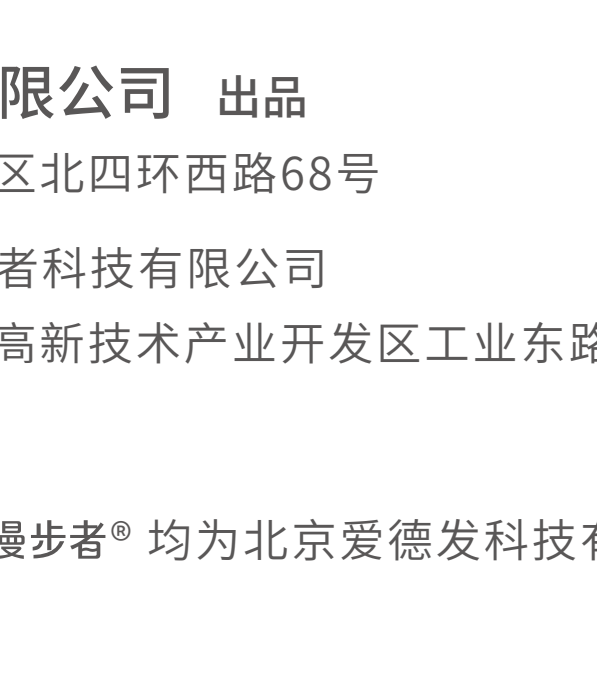
- 确认手机是否在信号强的地区。
- 耳机的有效使用距离为10米,请确认耳机在有效使用距离内,且耳机与手机间无障碍物阻隔。

#### 为什么播放音乐时,耳机不能进行暂停、恢复、下一曲控制。

- 此功能需要与耳机配对的设备支持AVRCP(Audio/Video Remote Control Profile)协议。

### 6. 保养与维修

- 为了不影响电池寿命,请尽量避免使用快充产品为本机充电。
- 带锂电池的产品若长时间不使用,请至少确保每三个月充一次电。
- 保持产品干燥,勿放在潮湿的地方,以免影响产品内部电路。
- 勿将产品放置在太阳直射或者温度高的地方。高温会缩短电子部件的使用寿命、损坏电池、使某些塑料部件变形。
- 勿将产品放在过冷的地方,以免损坏内部电路板。
- 勿试图拆开产品。如果非专业人员,可能会损坏产品。
- 不要跌落、强烈振动、用硬体撞击产品,以免会损坏内部电路。
- 勿使用烈性化学制品、清洁剂清洁耳机。
- 不要用尖体在产品表面上乱划,以免损坏外壳和影响外观。



微信扫一扫，更多信息

北京爱德发科技有限公司 出品

地址：北京市海淀区北四环西路68号

生产企业：东莞市漫步者科技有限公司

地址：东莞松山湖高新技术产业开发区工业东路2号

型号：EDF200039

商标说明：EDIFIER®，漫步者® 均为北京爱德发科技有限公司持有注册商标，仿冒必究。