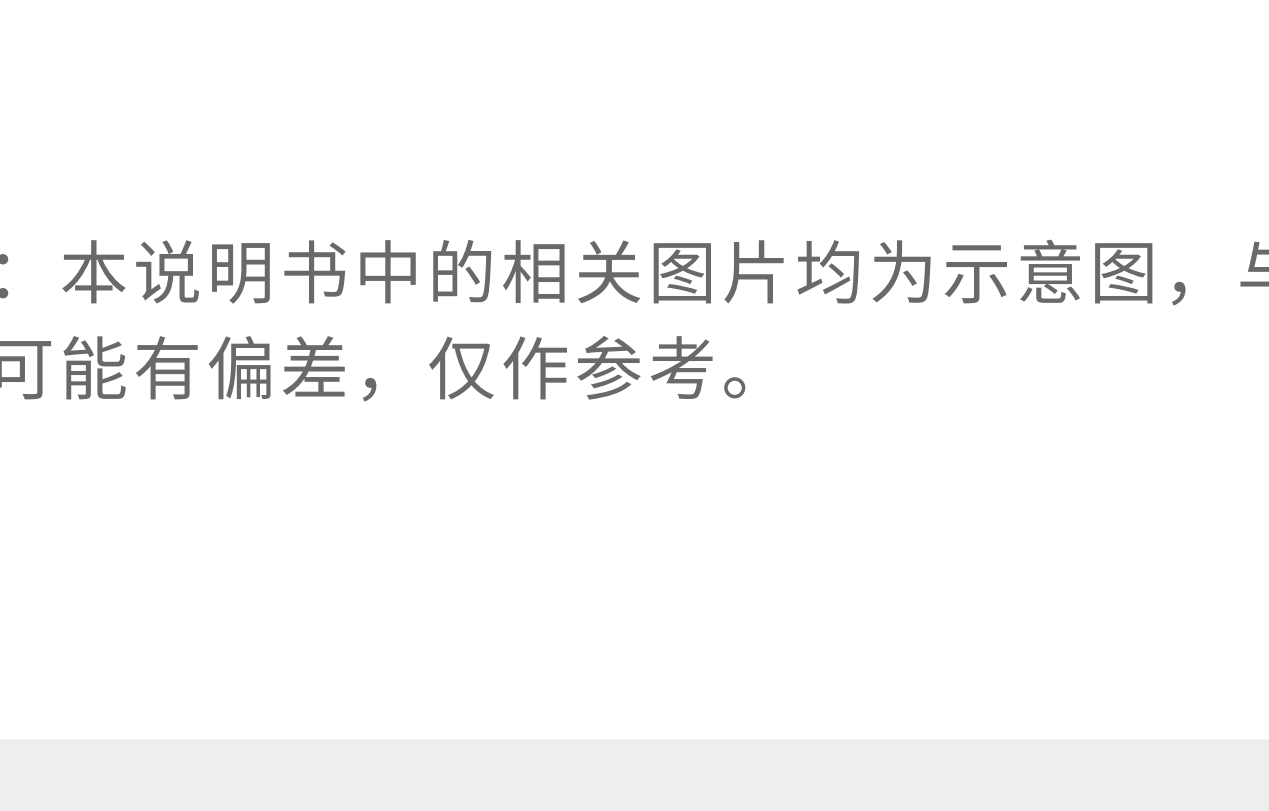




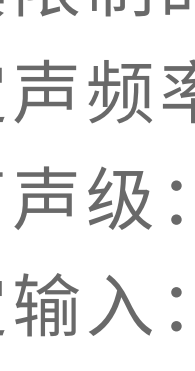
M230

便携蓝牙音箱


1. 产品包装清单




M230音箱



Type-C数据线



音频线



说明书&保修卡

注：本说明书中的相关图片均为示意图，与实物可能有偏差，仅作参考。

2. 规格参数(执行标准: SJ/T 11540-2015)

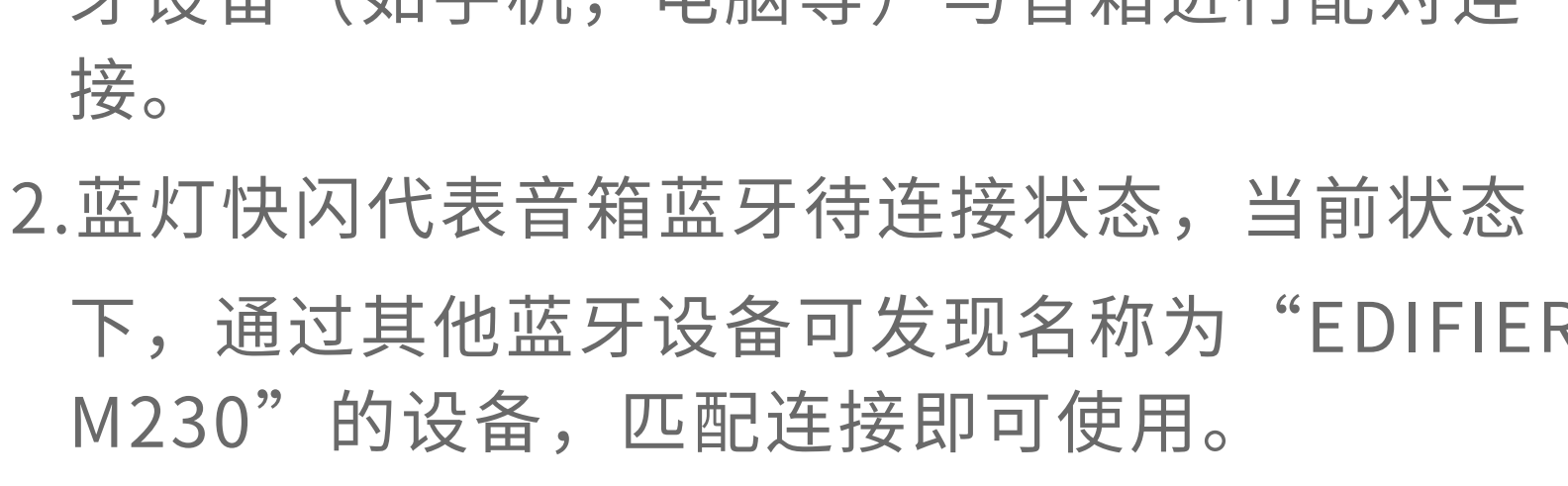
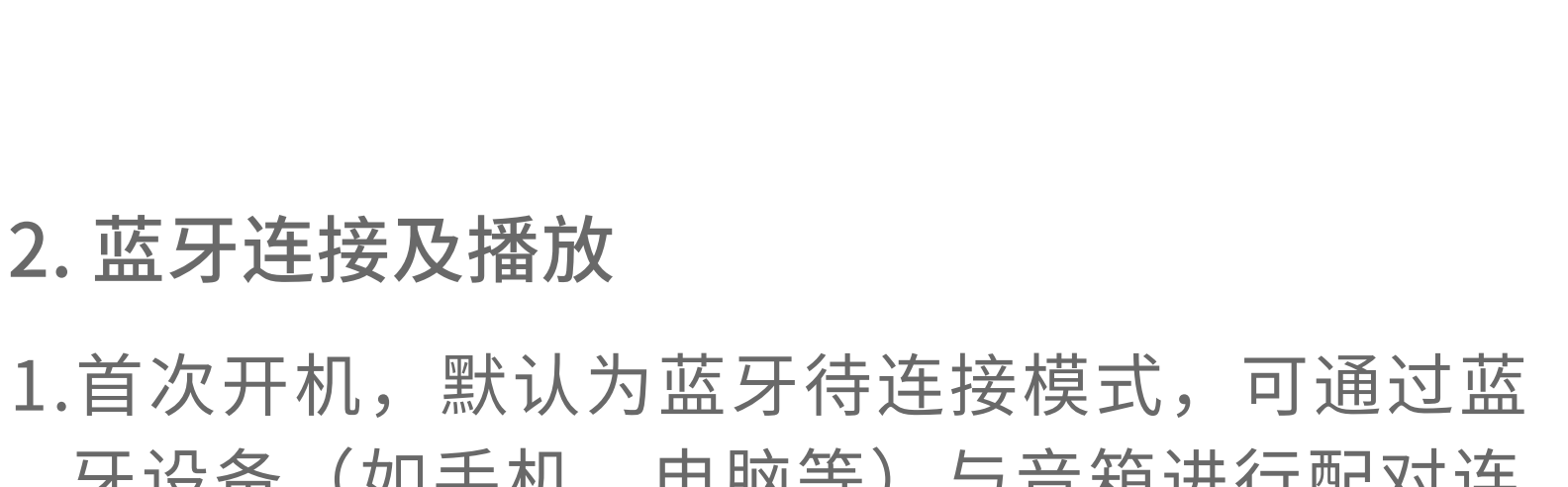
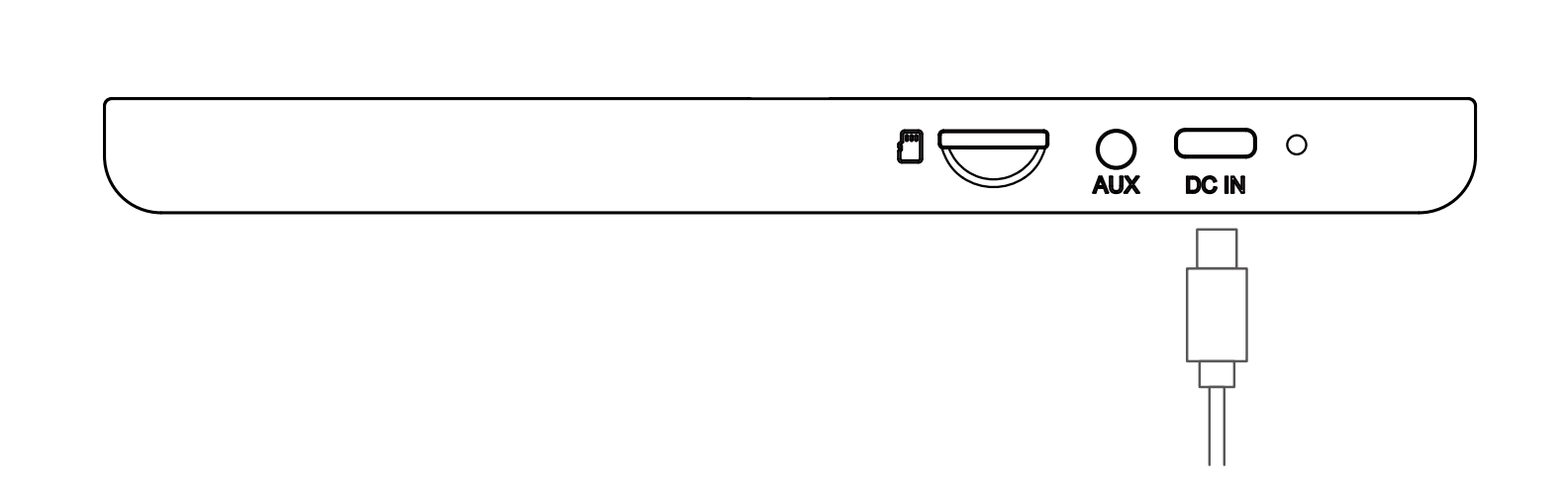
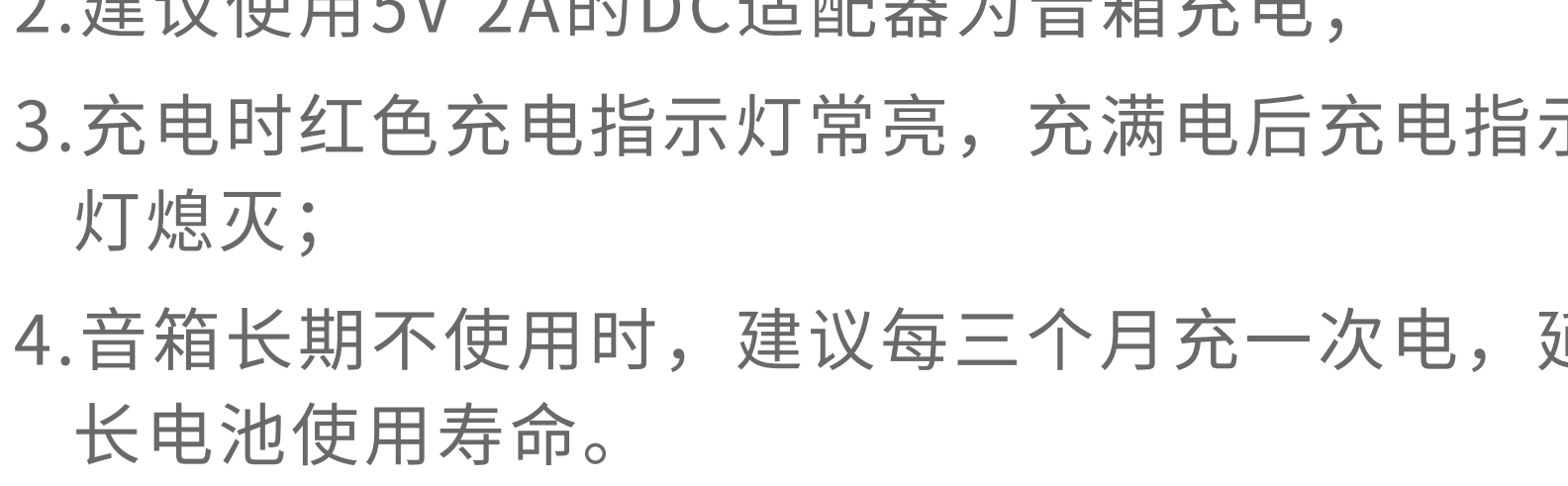
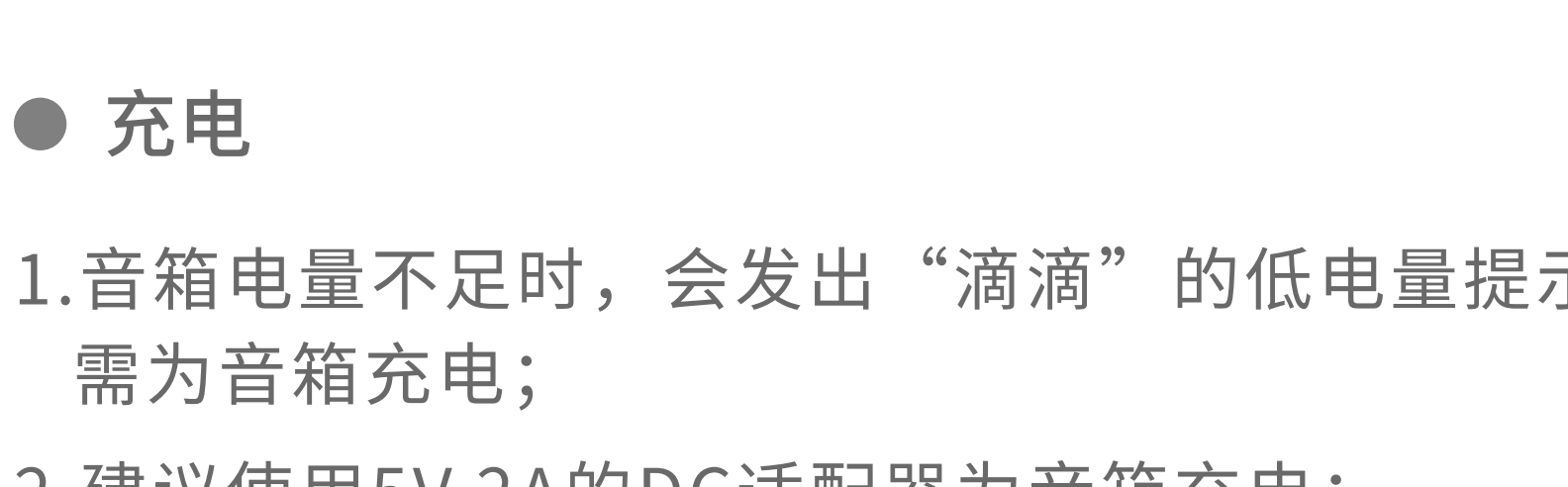
失真限制的输出功率：10W+10W

额定声频率响应范围：70Hz-13KHz

噪声声级：≤25dB(A)

额定输入：5V = 2A

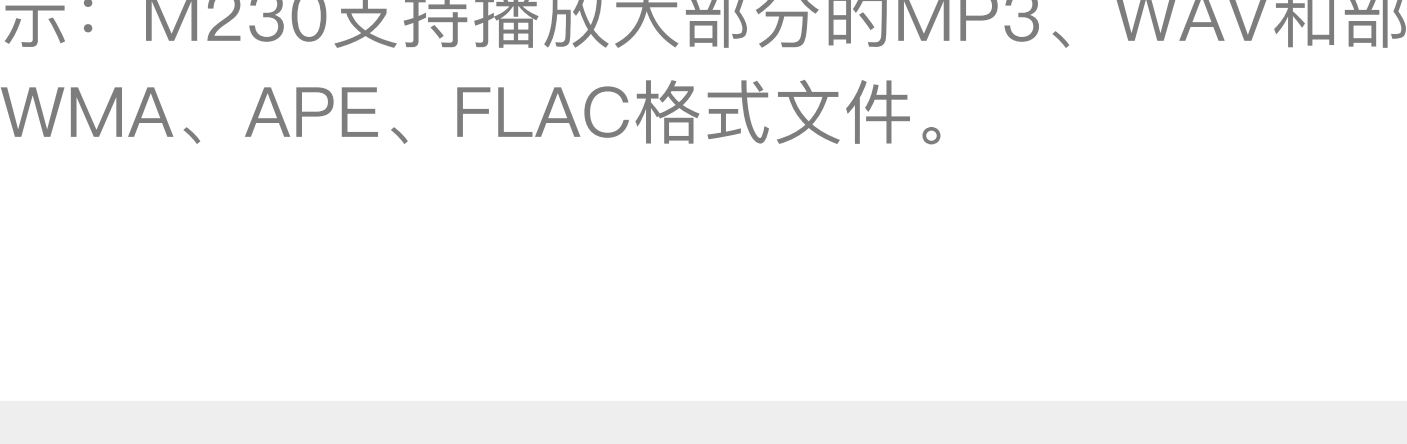
3. 功能说明



4. 操作说明

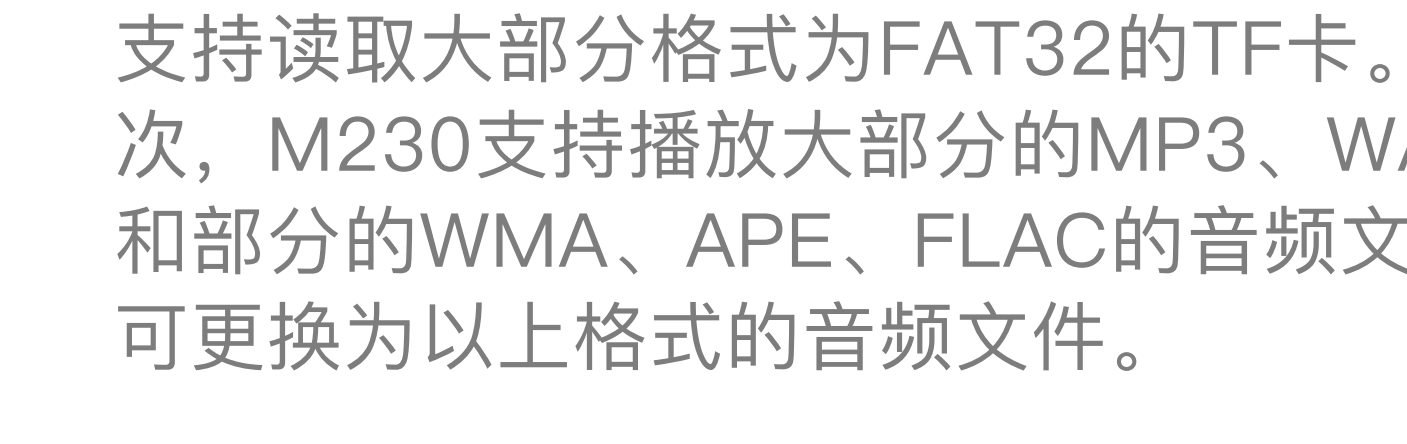
● 充电

1. 音箱电量不足时，会发出“滴滴”的低电量提示，需为音箱充电；
2. 建议使用5V 2A的DC适配器为音箱充电；
3. 充电时红色充电指示灯常亮，充满电后充电指示灯熄灭；
4. 音箱长期不使用时，建议每三个月充一次电，延长电池使用寿命。



2. 蓝牙连接及播放

1. 首次开机，默认为蓝牙待连接模式，可通过蓝牙设备（如手机，电脑等）与音箱进行配对连接。
2. 蓝灯快闪代表音箱蓝牙待连接状态，当前状态下，通过其他蓝牙设备可发现名称为“EDIFIER M230”的设备，匹配连接即可使用。
3. 蓝灯慢闪代表音箱蓝牙隐藏状态，当前状态下，无法通过其他蓝牙设备搜索出“EDIFIER M230”，可通过点击蓝牙连接按钮或重启音箱以进入待连接状态。



短按切换至蓝牙模式

5. 操作说明

● AUX连接及播放

可使用本产品标配的音频线连接播放器等设备，仅在音箱有AUX连接下，短按开关机键“”切换至AUX模式（绿灯），即可播放。

● TF卡模式播放

仅在音箱有TF卡插入下，短按开关机键“”切换至TF卡模式（黄灯），即可播放其中的音乐文件。

提示：M230支持播放大部分的MP3、WAV和部分的WMA、APE、FLAC格式文件。

6. 常见问题解答

● 蓝牙模式下，多次配对不成功。

答：请尝试长按蓝牙连接按钮，待蓝牙进入配对模式（此时指示灯亮蓝灯快闪）后重新配对。如仍无法解决，可长按开关机键重启后重新配对。

● 蓝牙模式下，音乐播放出现断音。

答：检查连接设备是否超出有效连接距离，或音箱同连接设备之间有障碍物。

● TF卡模式下，读取不了音乐文件。

答：检查TF卡的格式是否为FAT32，M230可支持读取大部分格式为FAT32的TF卡。其次，M230支持播放大部分的MP3、WAV和部分的WMA、APE、FLAC的音频文件，可更换为以上格式的音频文件。

● 播放时没有声音。

答：蓝牙模式下，如播放没有声音，请检查是否是手机音量调低了所致。AUX模式下，出现播放没声音，请尝试通过M230的“+”按键，提高音量，如操作无效，请检查手机音量是否过低。

● 无法开机。

答：可能是电量过低导致，可接上电源，充电10分钟后重试。

7. 保养与维修

● 保持产品干燥，勿放在潮湿的地方，以免影响产品内部电路。

● 勿将产品放置在太阳晒射或者温度高的地方。高温会缩短电子部件的使用寿命、损坏电池、使某些塑料部件变形。

● 勿将产品放在过冷的地方，以免损坏内部电路板。

● 勿试图拆开产品。如果非专业人员，可能会损坏产品。

● 不要跌落、强烈振动、用硬体撞击产品，以免会损坏内部电路。

● 勿使用烈性化学制品、清洁剂清洁耳机。

● 不要用尖体在产品表面上乱划，以免损坏外壳和影响外观。

微信扫一扫，更多信息

版本号Ver1.0

北京爱德发科技有限公司 出品

地址：北京市海淀区北四环西路68号

邮编：100080

生产商：东莞市漫步者科技有限公司

邮编：523808

厂址：东莞松山湖高新技术产业开发区工业东路2号

商标说明：EDIFIER®，漫步者® 均为北京爱德发科技有限公司持有注册商标，仿冒必究。