


2014年爱德发印制
版权所有, 翻印必究
本手册内所有图文, 未经授权, 严禁
任何方式之全面或部分使用。
本手册为随机手册, 不得转卖, 散发。
2014年04月
Copyright © 2014
All Rights Reserved.
Manual Edition 1.5, Apr. 2014
Printed in China

EDIFIER 漫步者



C1 多媒体音响

使用说明书 使用前请仔细阅读

EDIFIER

www.edifier.com

北京爱德发科技有限公司
地址: 北京市海淀区北四环西路68号
中国制造
Beijing Edifier Technology Co., Ltd.
Made in China

EDIFIER

重要安全信息



请注意防止触电

- *请阅读这些说明。
- *请保留这些说明。
- *请注意所有警告。
- *请遵循所有说明。
- *本产品可在热带地区使用。
- *本产品可在海拔5000米以下地区使用。
- *请按照制造商的说明进行安装。
- *请将音响放在一个稳固的位置, 以防坠落造成音响损坏或人身伤害。
- *请不要在靠近水的地方使用音响, 也不要将音响浸入任何液体中或将任何液体滴落、泼溅到音响上。
- *音响上面严禁放置任何装满水的器具, 如花瓶; 也不要再在音响上放置任何形式的明火, 如点亮的蜡烛。
- *请不要堵塞音响的开口处, 不要将物体塞入音响的通风口或槽隙中, 这样做会有起火或触电的危险。请在音响的周围留足空间, 以便能够保持良好的通风。
- *请不要在靠近任何热源(如散热器、暖气设备、炉灶或其它产生热量的设备, 包括放大器)的地方安装音响。
- *如果所提供的插头与您的插座不匹配, 请与电工联系, 以便更换旧款的插座。

- *保证电源线不会受到踩踏或挤压, 尤其是在插头处, 设备插座处以及设备连接点上。
- *请务必将音响连接到计算机或音频设备的低电平音频输出插孔中。
- *请务必使用制造商指定的附件。
- *在有雷雨时, 为了安全, 请将音响的插头从电源插座中拔出, 并关闭计算机。
- *长时间不使用时, 请将此设备的电源插头拔下。
- *无论设备因何原因损坏, 都必须及时请专业维修人员修理(如电源线或插头损坏、液体溅入或物体落入设备中、设备淋过雨或受潮、不能正常工作或被摔过)。
- *所有的维修都应求助于专业维修人员。
- *将音响从电源插座上断开时, 应先将电源开关置于关闭位置, 再从AC电源插座上将音响的电源线拔出。
- *在用干布擦拭清洁音响之前, 请先将音响从计算机上拔下, 并从电源插座上拔下电源插头。
- *请把音量调整至合适的音量以免损坏您的健康和设备。
- *本产品是以电源插头为断开装置, 使用时应使插头处于方便断开的位置。

警告:
为减少火灾或触电危险,
请勿将设备淋雨或受潮。

EDIFIER

物品清单

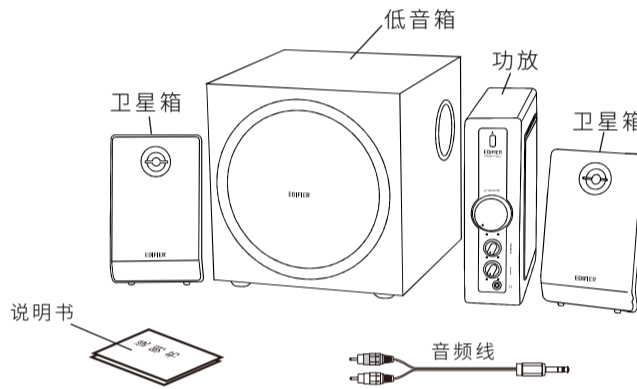
打开包装

请确认您所购买产品的包装箱上的型号标示, 如与您欲购买的型号不符, 请迅速与您的购买商家联系。

C1物品清单

打开包装箱, 您会在其中找到以下物品:

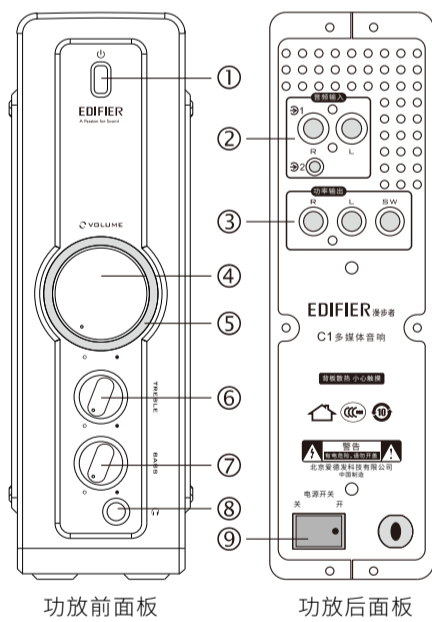
- 外置功放一台
- 低音箱一只(带线)
- 卫星音箱两只(带线)
- 3.5mm立体声耳机插头转双莲花音频线一条
- 说明书及售后服务卡一份



EDIFIER

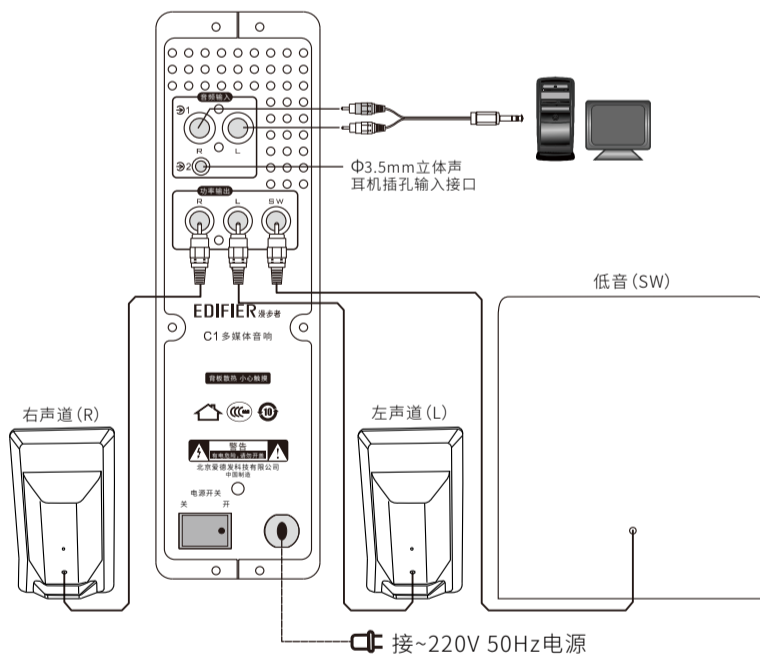
图示及功能说明

- 待机开关
 - 收音状态, 工作指示灯亮
 - 待机状态, 工作指示灯熄
- 音频信号输入接口
 - “①”: RCA接口
 - “②”: Φ3.5mm立体声耳机接口
- 功率输出接口
 - L: 接左声道卫星箱
 - R: 接右声道卫星箱
 - SW: 接低音箱
- 主音量调节旋钮
- 工作指示灯(光圈)
 - 光圈亮: 收音状态
 - 光圈熄灭: 待机状态
- 高音调节旋钮
- 低音调节旋钮
- 耳机接口
- 电源开关
 - “开”: 接通电源
 - “关”: 关闭电源



EDIFIER

音箱的连接



EDIFIER

规格 / 声明

规格:

- 功率放大器输出功率:
 - 卫星箱通道: RMS 6W X 2 (THD=10%)
 - 低音通道: RMS 18W (THD=10%)
- 功率放大器信噪比: ≥85dBA
- 失真度: ≤0.5%
- 输入灵敏度: 卫星箱通道450±50mV
低音箱通道150±50mV
- 调节形式: 功放前面板旋钮调节
- 低音单元: 6.5英寸(外径166mm)
- 中音单元: 3英寸(外径78mm)
- 高音单元: 3/4英寸PV膜球顶
- 输入电源: 220V, 50Hz
- 功放箱体尺寸: 72(宽W) x 223(高H) x 213(深D)
- 低音箱体尺寸: 246(宽W) x 252(高H) x 271(深D)
- 卫星音箱箱体尺寸: 110(宽W) x 180(高H) x 70(深D)

疑难解答

- 只有一边音箱有声怎么办?**
首先请检查音箱之间的连线是否接好。其次可以尝试连接其它音源设备, 如音箱能正常发声, 请检查您之前的音源。如音箱仍不正常, 请联系售后客服。
- 音箱都无声, 怎么办?**
 1. 请检查电源插头是否插好, 电源开关是否打开。
 2. 请检查音源和连接线是否正常。
 3. 请检查音源信号输出是否正常。
 4. 请检查音箱或音源的音量是否已被调至最小。
 5. 请断开音箱电源后重新开机。
- 音箱的噪声问题?**
漫步者音箱具有低噪声特点, 有些音源的本底噪声会高出音箱的数倍。所以检查时应拔掉音频线, 然后开大音量, 1米之外应基本听不到喇叭发出的声音。

声明: 由于产品的不断更新发展, 我们保留没有事先通知的情况下, 对本公司产品进行变动、修改的权利。
EDIFIER®、Ramble®、漫步者®、漫步®、Xema®、声迈®均为爱德发持有的注册商标。
我公司保留一切权利, 仿冒必究。其他所涉及的商标均属于其所有者。